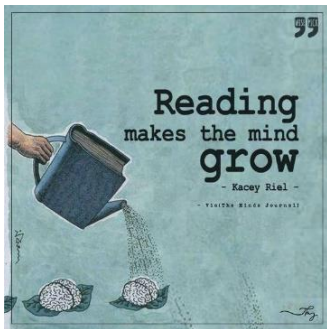



6 soļi kā rezervēt sev vēlamo grāmatu attālināti.



1. Atver Ventspils reģiona kopkatalogu:
<https://ventspils.biblioteka.lv/Alise/lv/home.aspx>



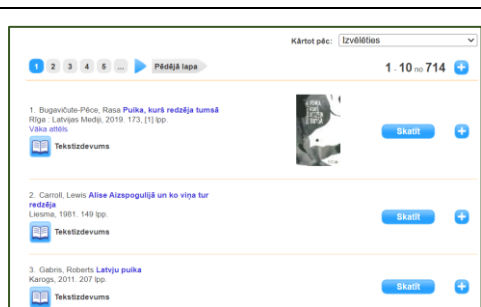
2. Pieslēdzies ar savu lietotāja numuru un tev piešķirto paroli (*jautā skolas bibliotekāram!*)



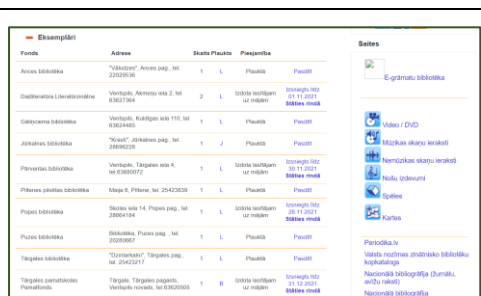
3. Meklētājā ieraksti grāmatas nosaukumu vai grāmatas autoru.




4. Izvēlies atbilstošo ierakstu (klikšķini uz *skatīt*).



5. Izpēti eksemplāra pieejamību bibliotēkās.



6. Pasūti vēlamo grāmatu vai arī iestājies rindā.



Kad bibliotekārs būs apstrādājis Tavu pasūtījumu, Tu saņemsi ziņu, ka vari ierasties pēc grāmatas. Lai izdodas!

