Ventspils Valsts 1. ģimnāzijas CE rezultāti

2025./2026. m.g.

VV1G 9.klašu eksāmenu rezultātu salīdzinājums ar vidējiem vērtējumiem valstī

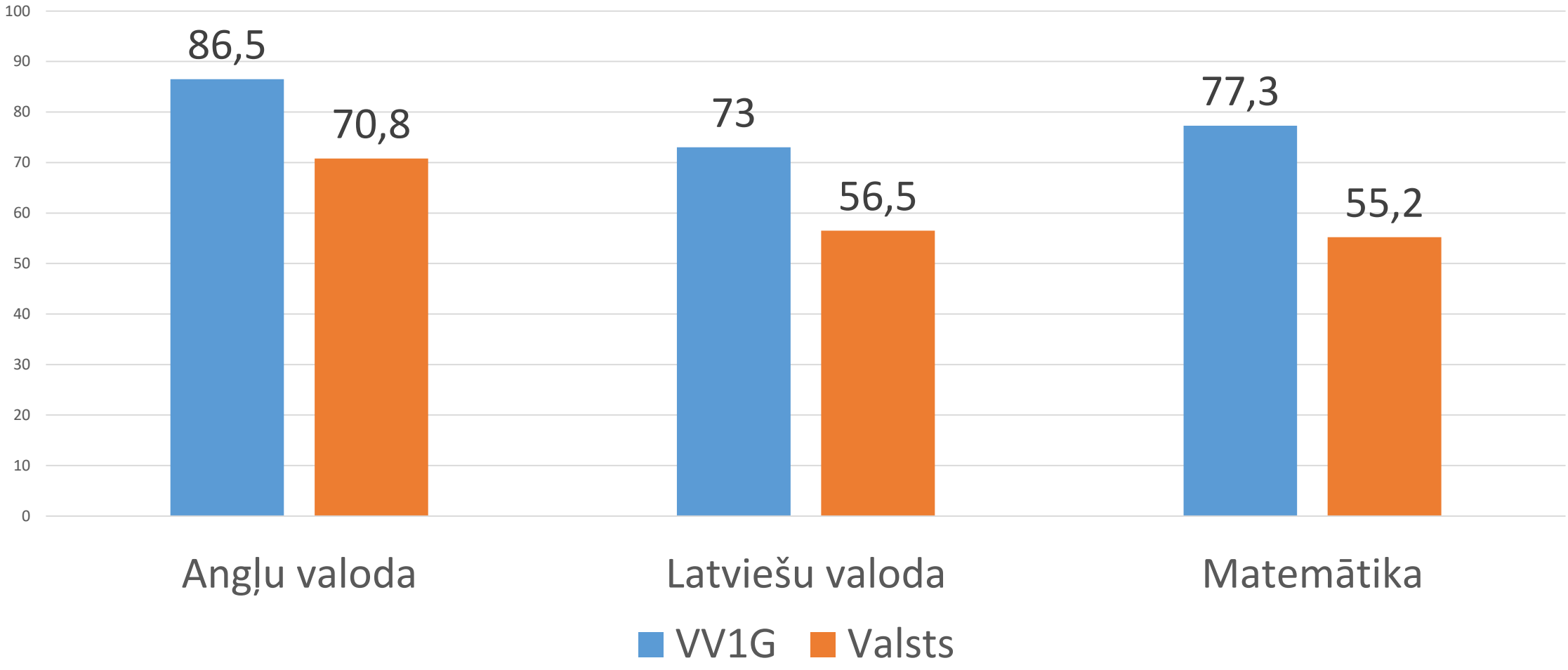

VV1G rezultātu salīdzinājums 3 gadu periodā (9.klase)

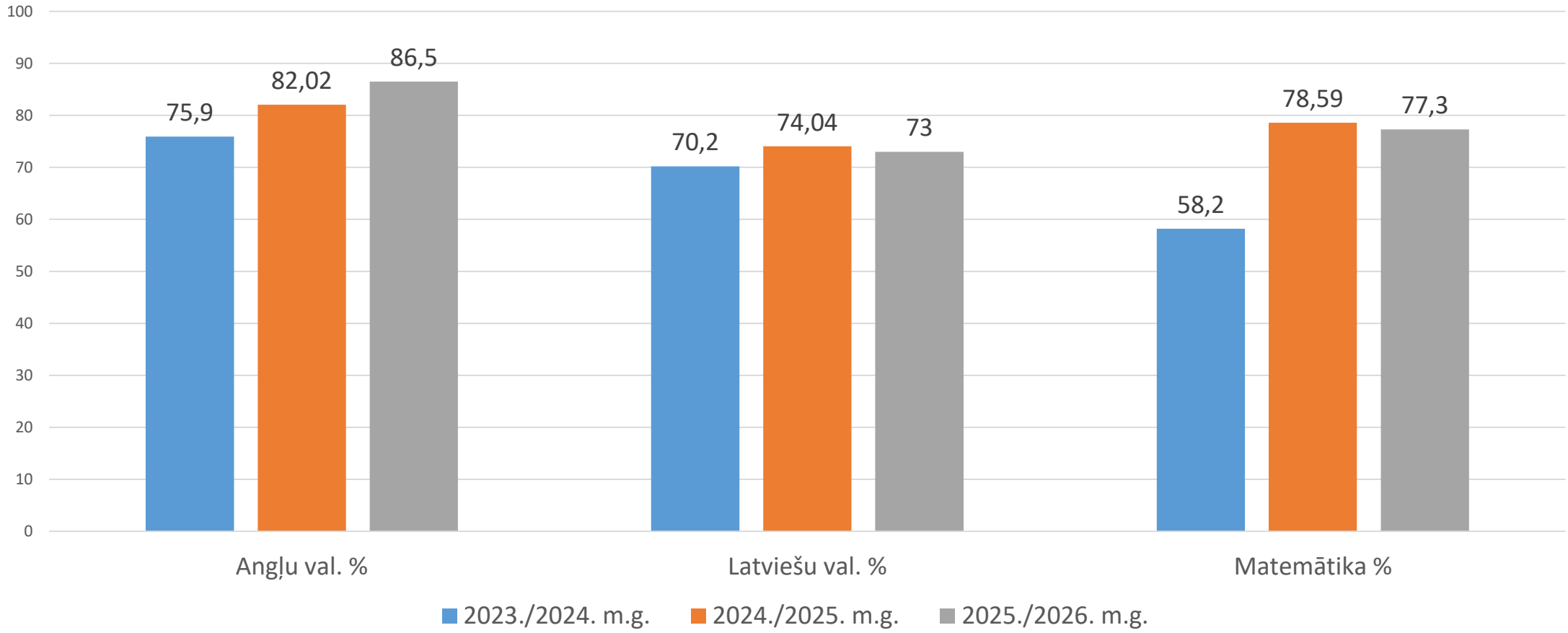

CE Angļu valoda (9.kl.) vidējais rezultāts %

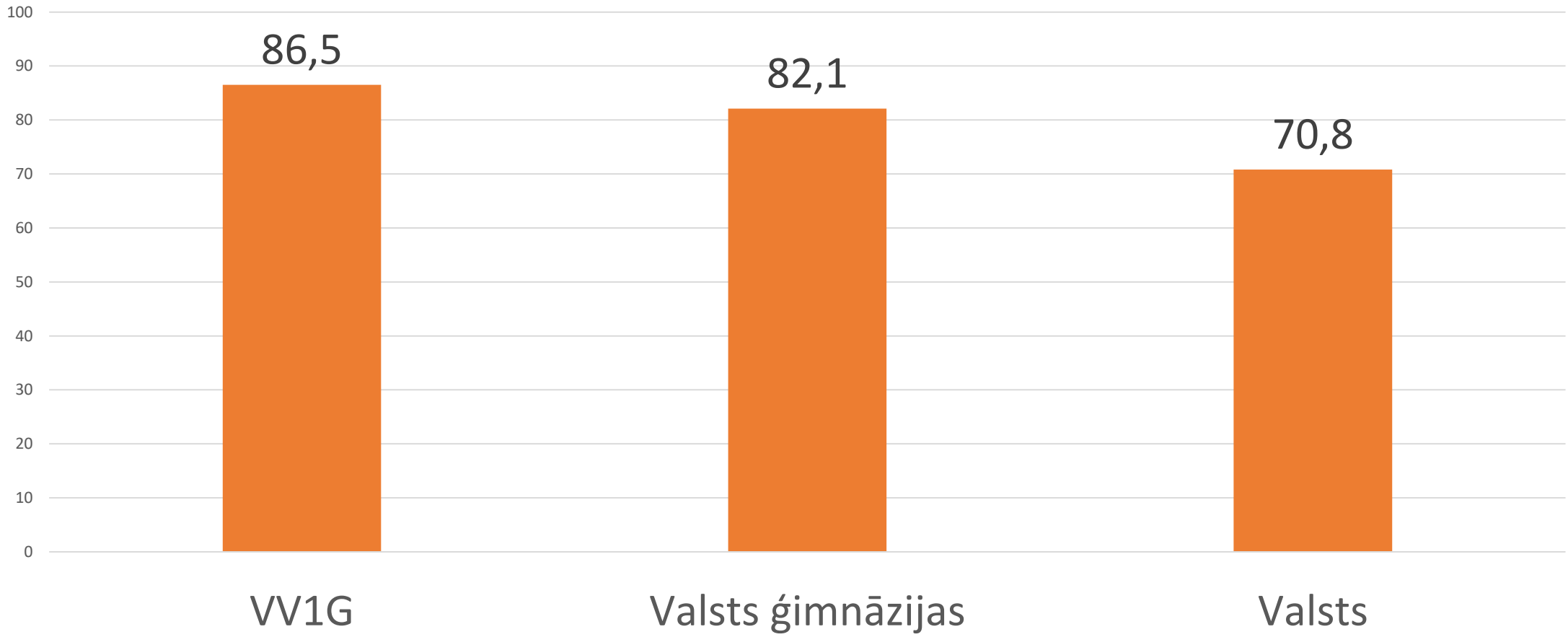

CE **angļu valodā 9.klase**
vidējais kopprocents(%) starp valsts ģimnāzijām

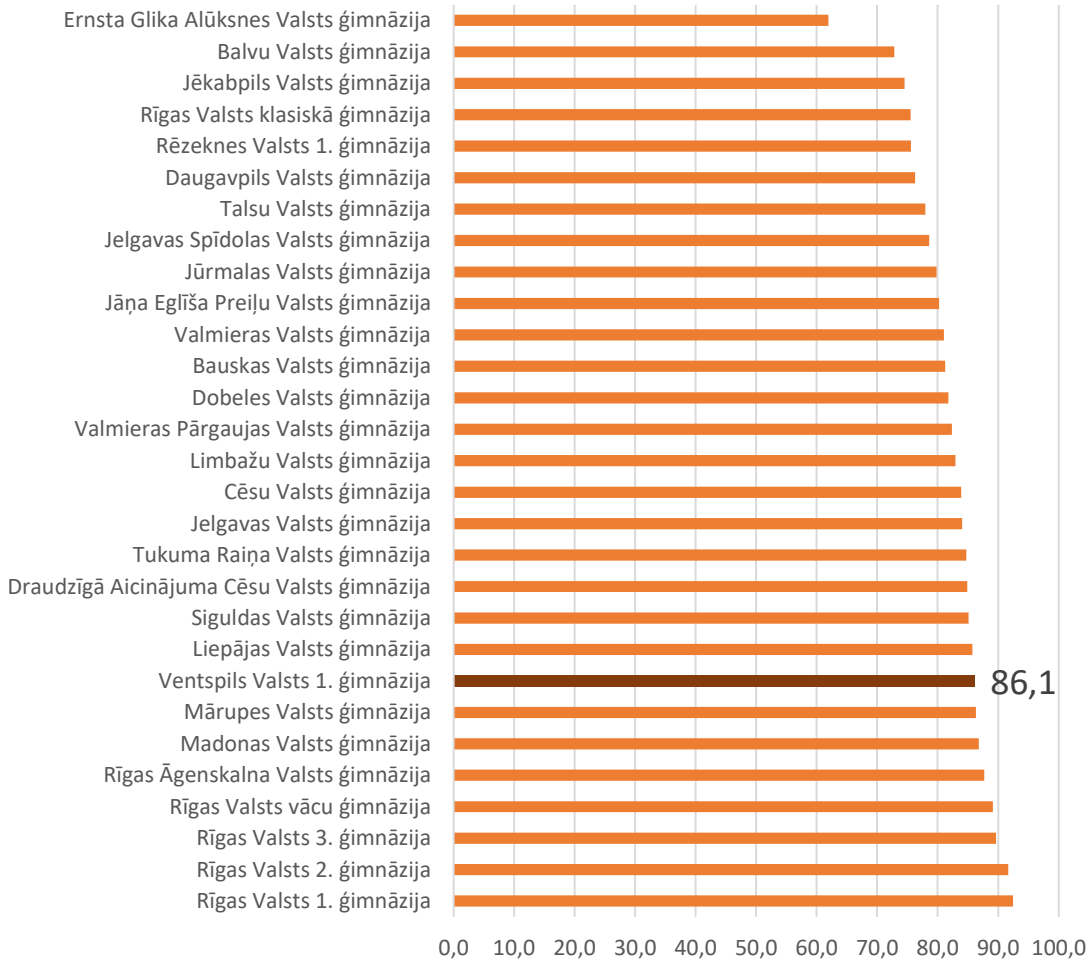

CE angļu valodā Ventspils Valsts 1.ģimnāzija salīdzinājumā ar visām Valsts ģimnāzijām atrodas

8. pozīcijā(no 29).

Valsts ģimnāzijās vidējais kopprocents **82,1 %**

CE latviešu valodā (9.kl.) vidējais rezultāts %

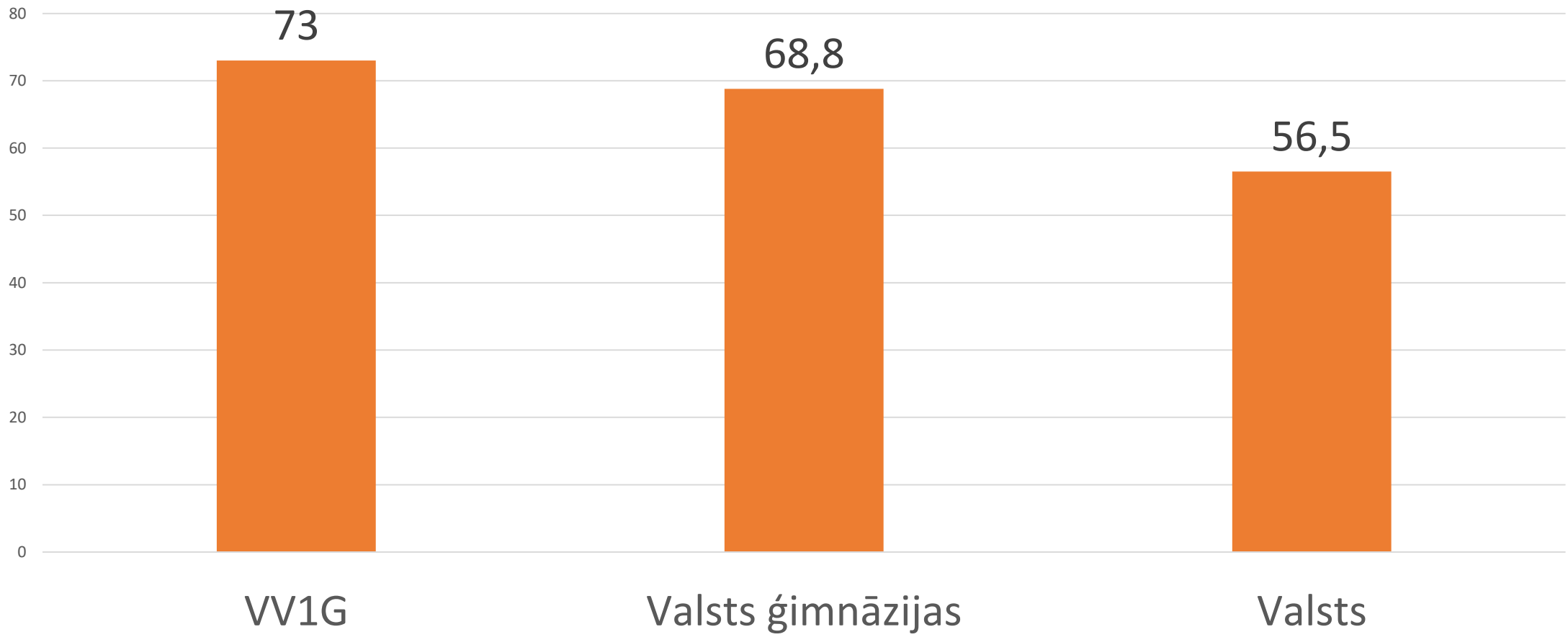

CE **latviešu valodā 9.klase**
vidējais kopprocents(%) starp valsts ģimnāzijām

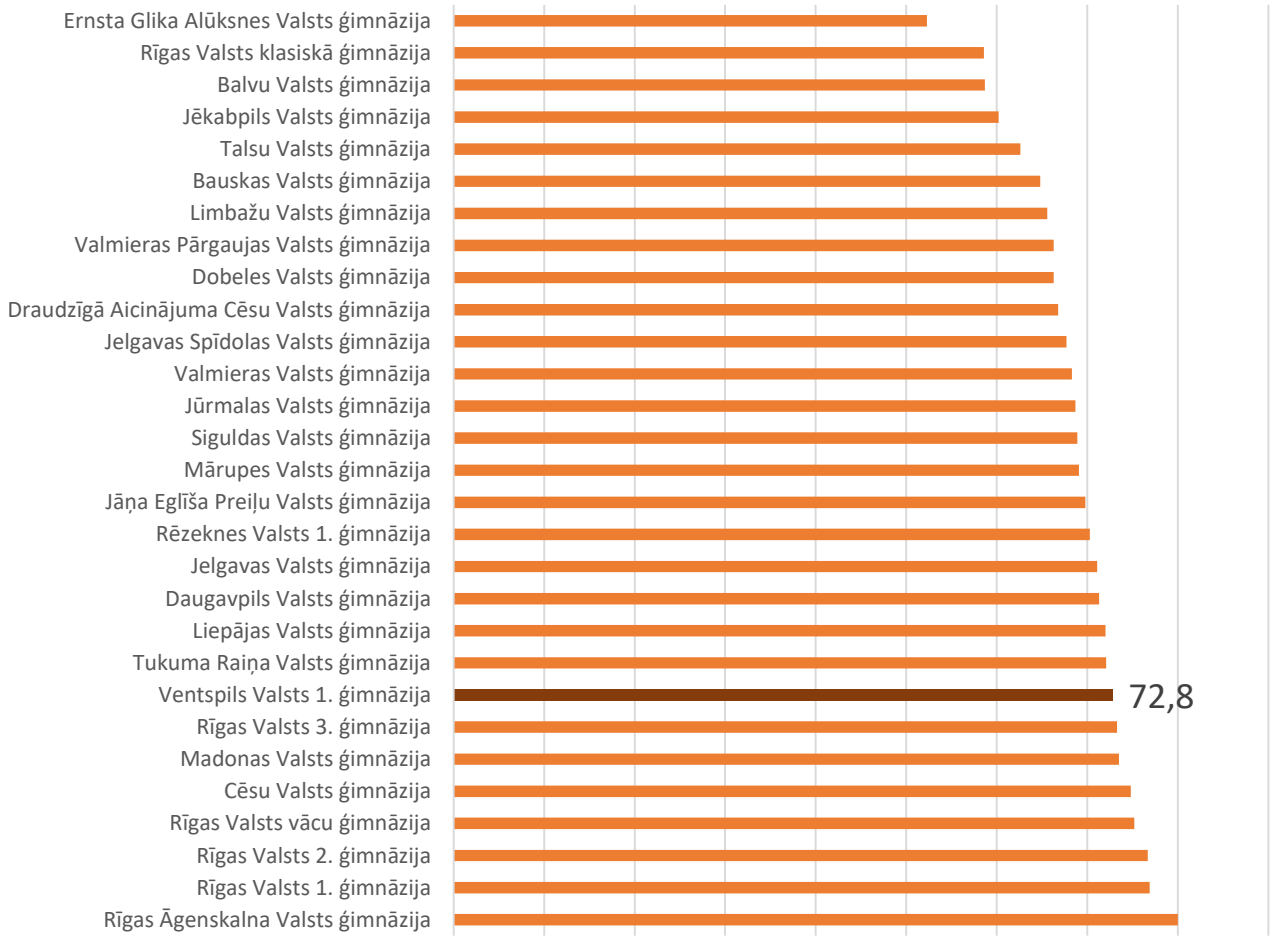

CE latviešu valodā Ventspils Valsts 1.ģimnāzija salīdzinājumā ar visām Valsts ģimnāzijām atrodas

8. pozīcijā(no 29).

Valsts ģimnāzijās vidējais kopprocents **68,8 %**

CE matemātika(9.kl.) vidējais rezultāts %

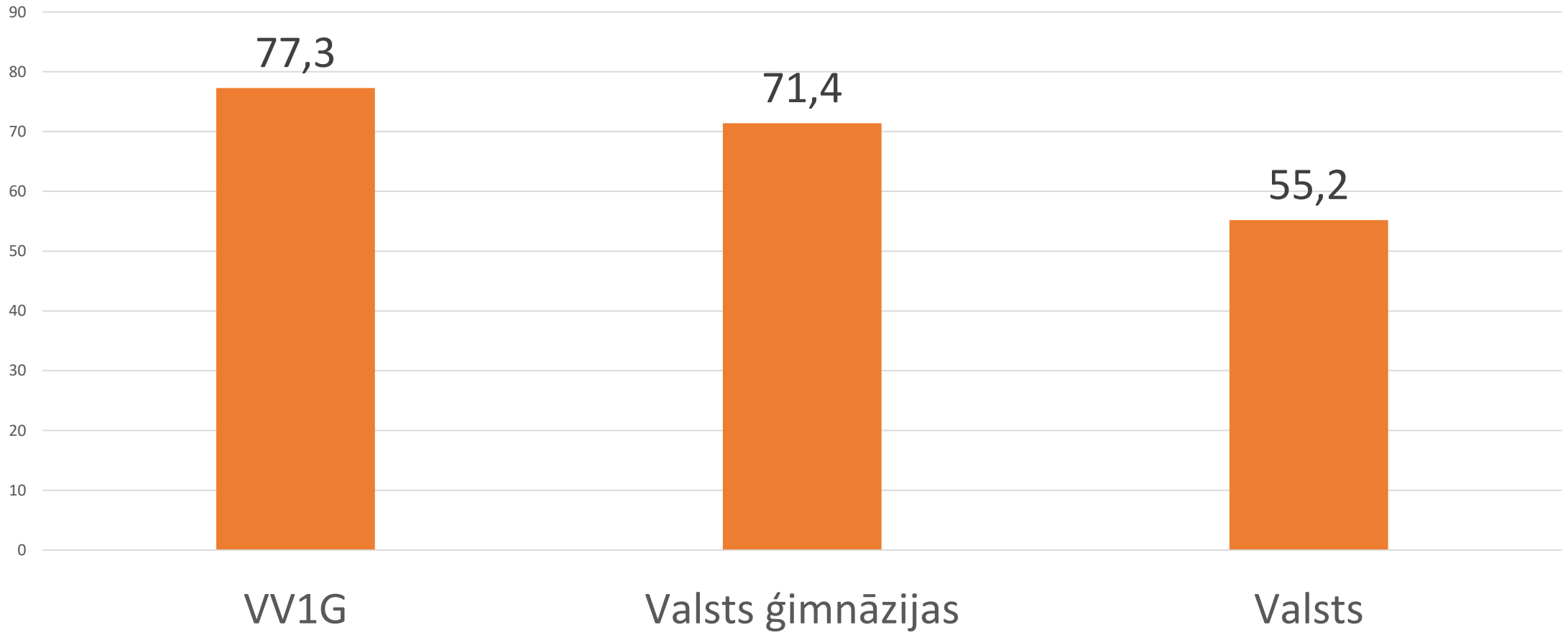

CE **matemātika 9.klase**
vidējais kopprocents(%) starp valsts ģimnāzijām

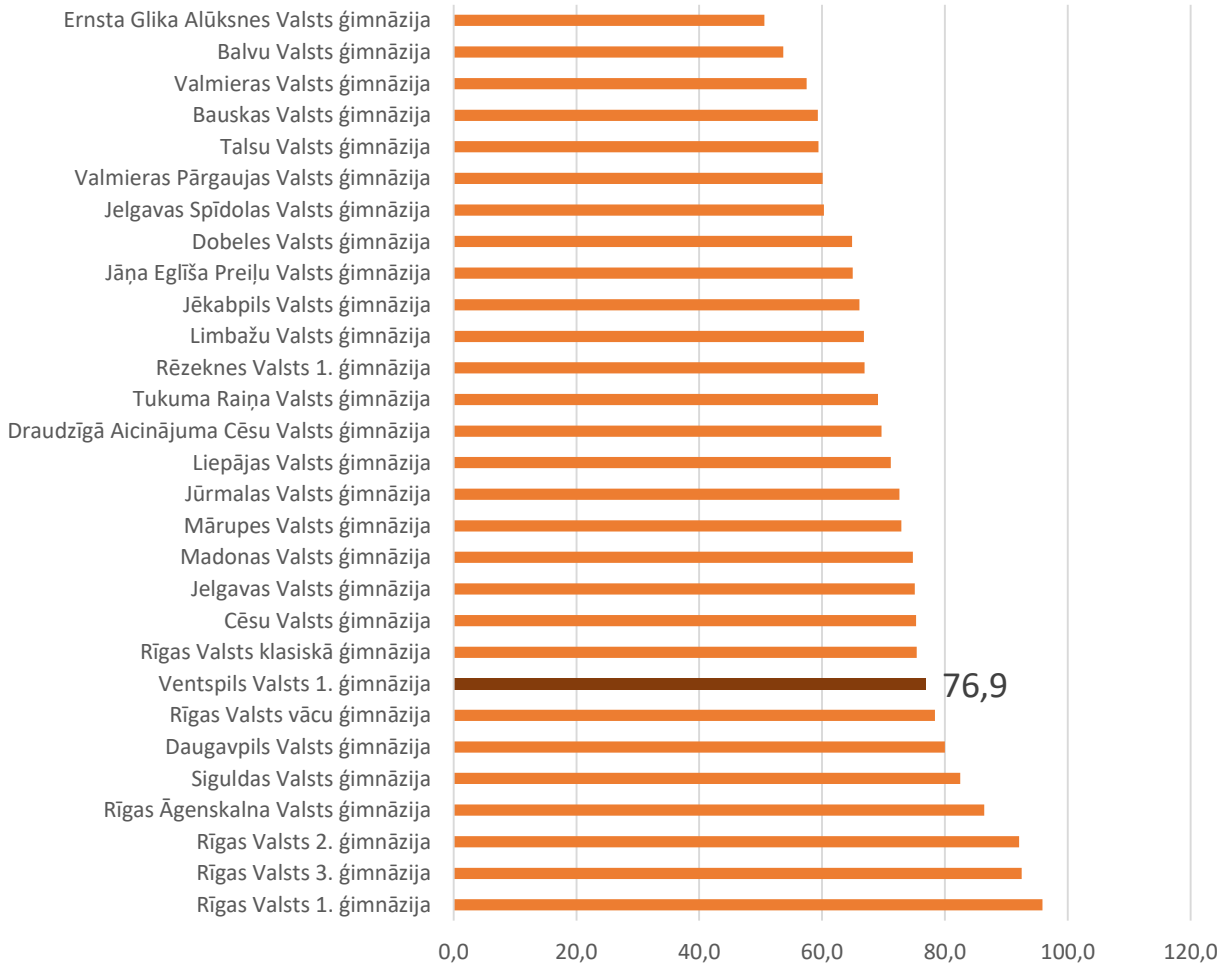

CE matemātikā Ventspils Valsts 1.ģimnāzija salīdzinājumā ar visām Valsts ģimnāzijām atrodas

8. pozīcijā(no 29).

Valsts ģimnāzijās vidējais kopprocents **71,4 %**

VV1G OL eksāmenu rezultātu salīdzinājums ar vidējiem vērtējumiem valstī

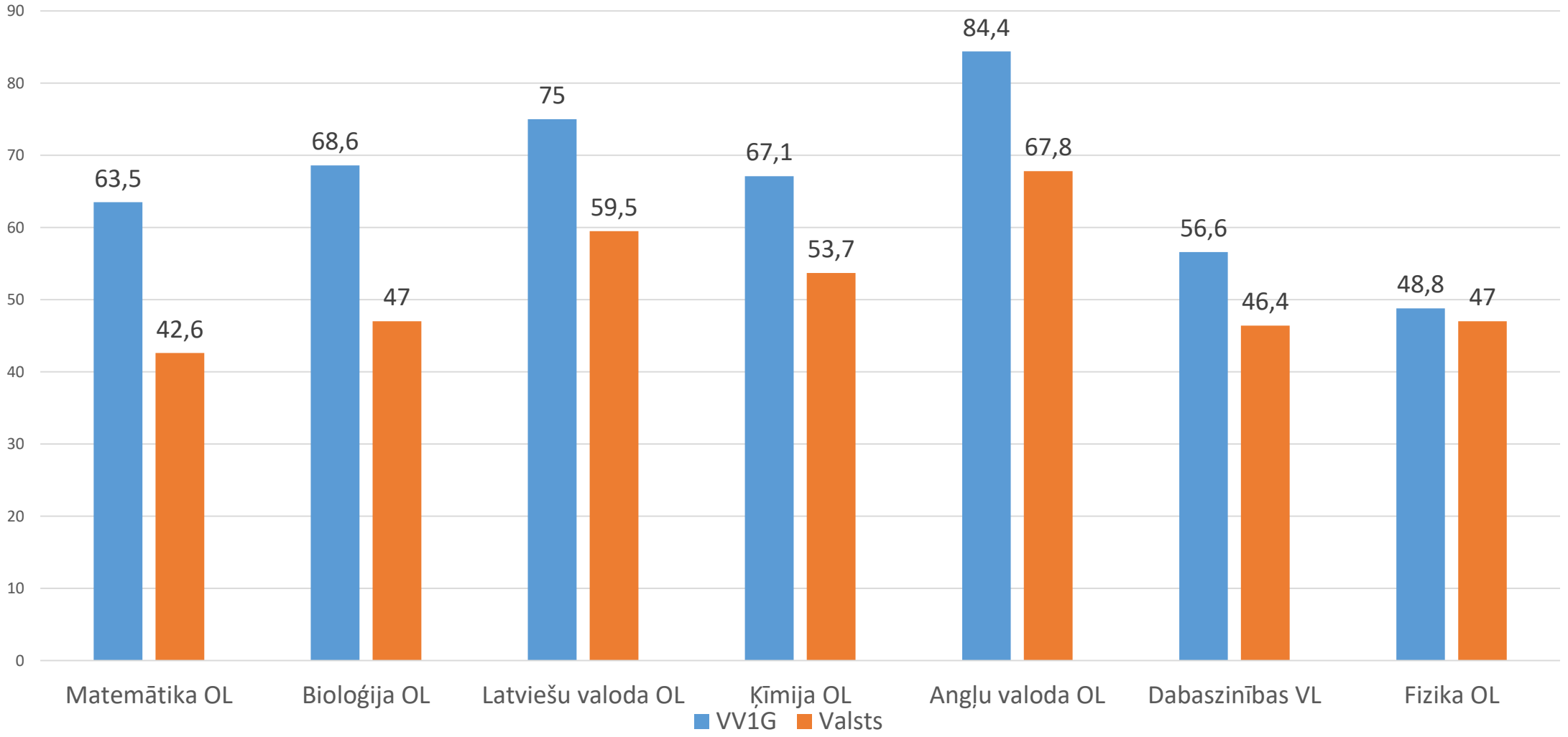

OL eksāmenu rezultātu salīdzinājums

3 gadu periodā

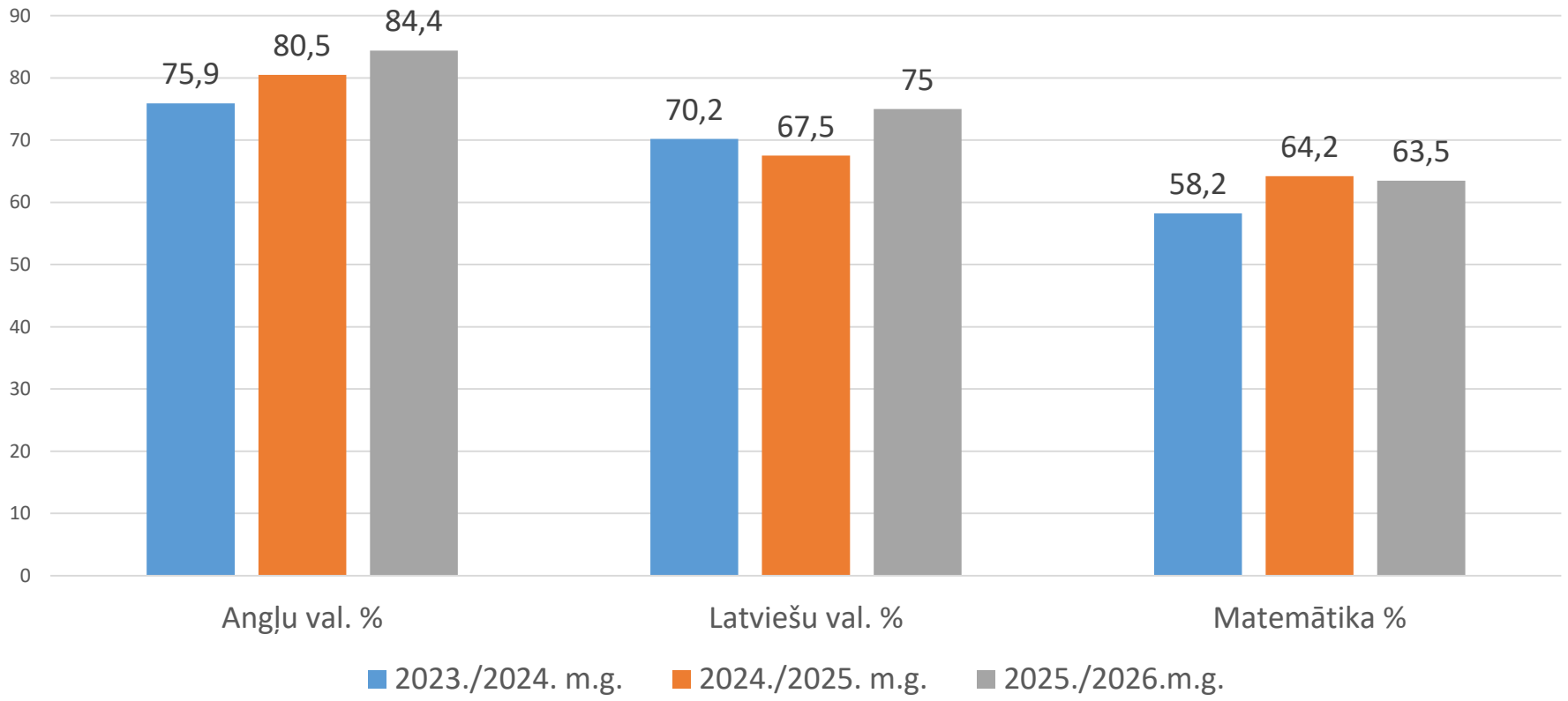

CE Angļu valoda (OL) vidējais rezultāts %

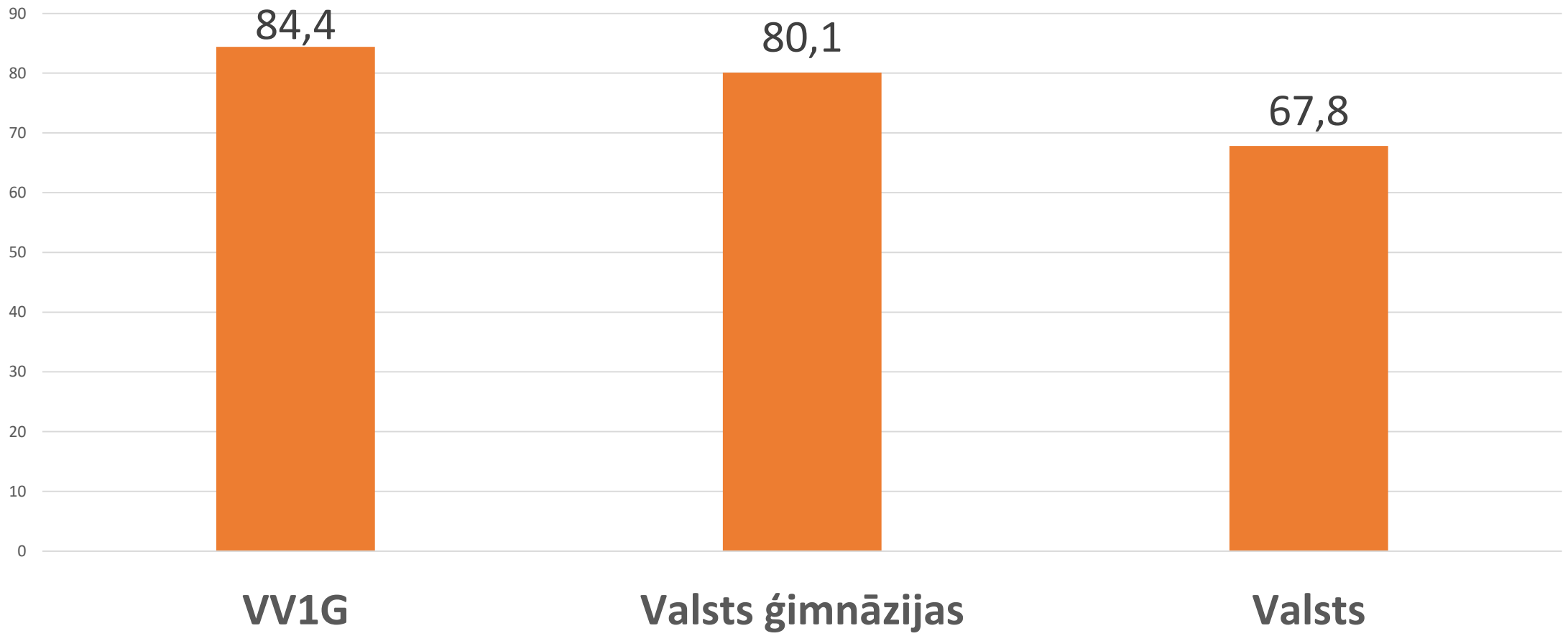

CE angļu valodā(OL) vidējais kopprocents(%) starp valsts ģimnāzijām

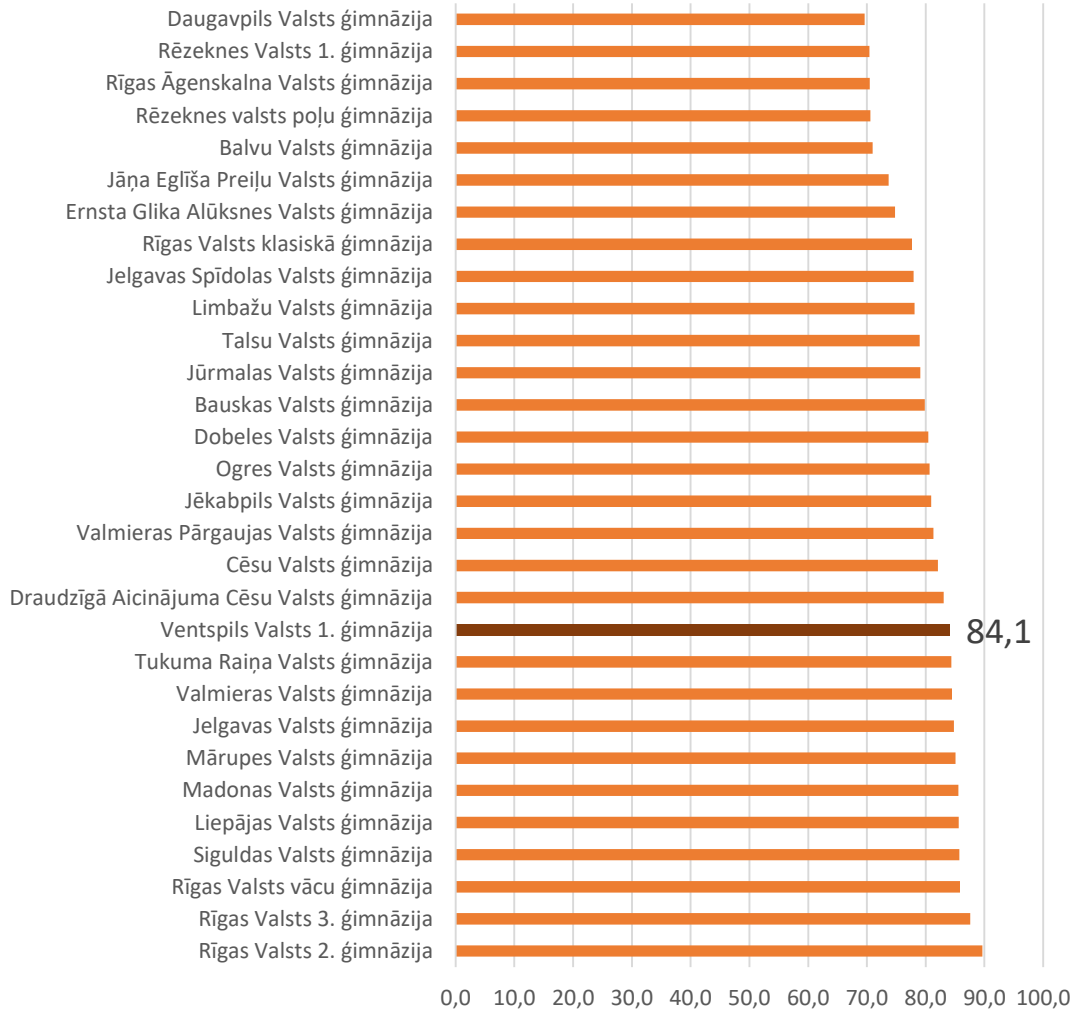

- CE angļu valodā Ventspils Valsts 1.ģimnāzija salīdzinājumā ar visām Valsts ģimnāzijām atrodas 11. pozīcijā(no 30).
- Valsts ģimnāzijās vidējais kopprocents 80,1 %

CE latviešu valoda(OL) vidējais rezultāts %

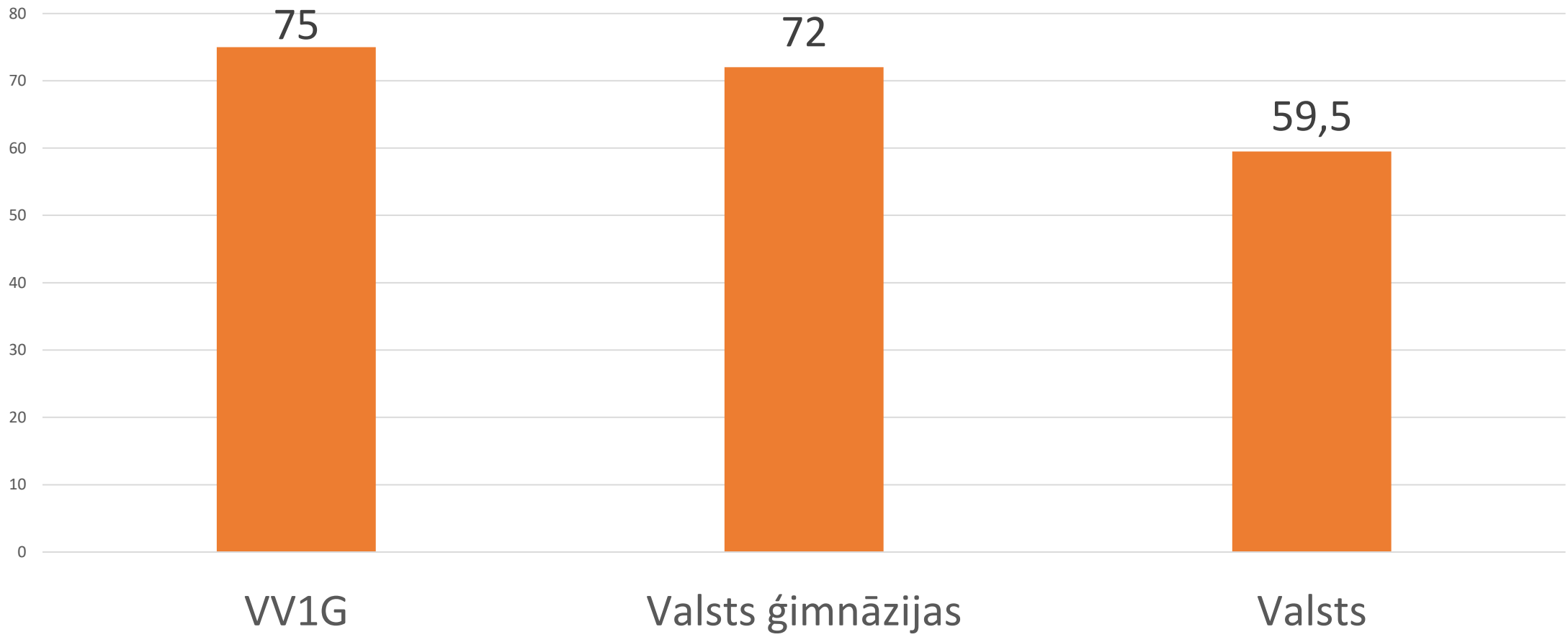

CE **latviešu valodā(OL)**
vidējais kopprocents(%) starp valsts ģimnāzijām

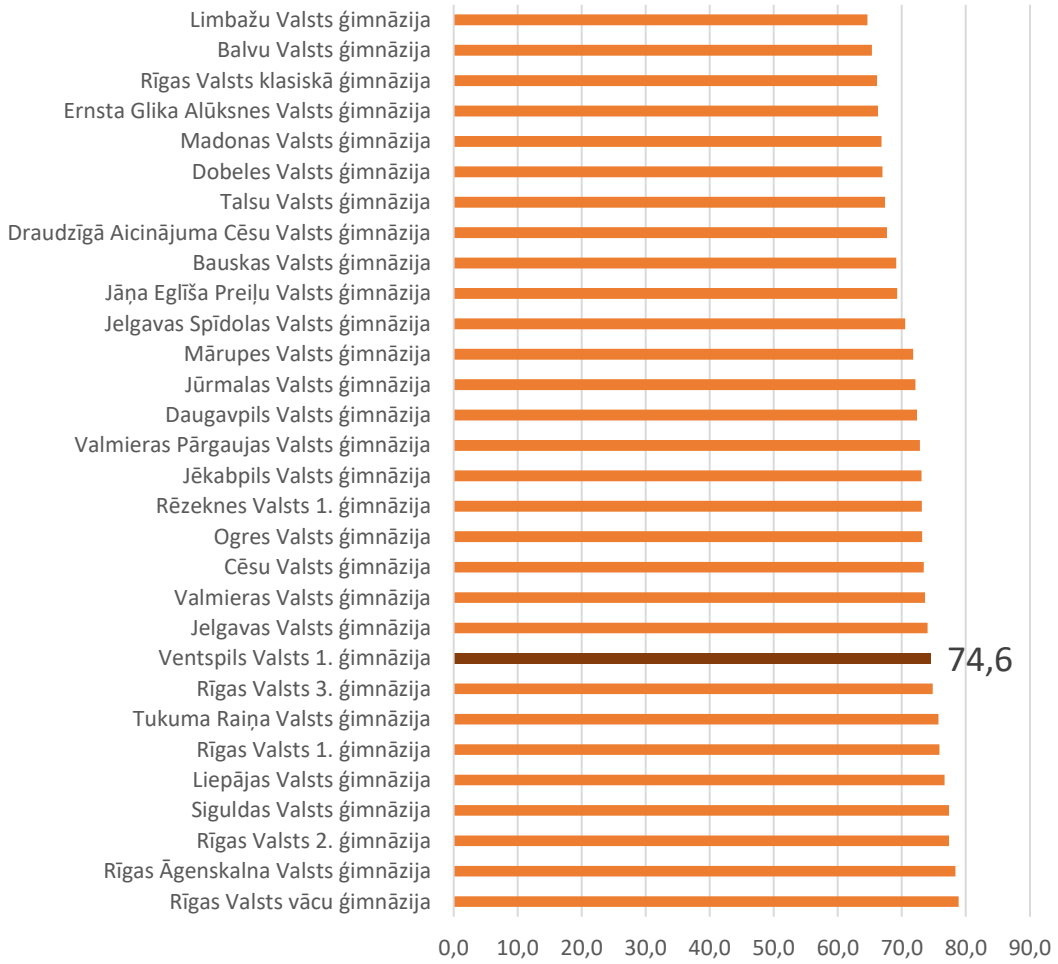

CE latviešu valodā Ventspils Valsts 1.ģimnāzija salīdzinājumā ar visām Valsts ģimnāzijām atrodas

9. pozīcijā(no 30).

Valsts ģimnāzijās vidējais kopprocents **72,0 %**

CE matemātika(OL) vidējais rezultāts %

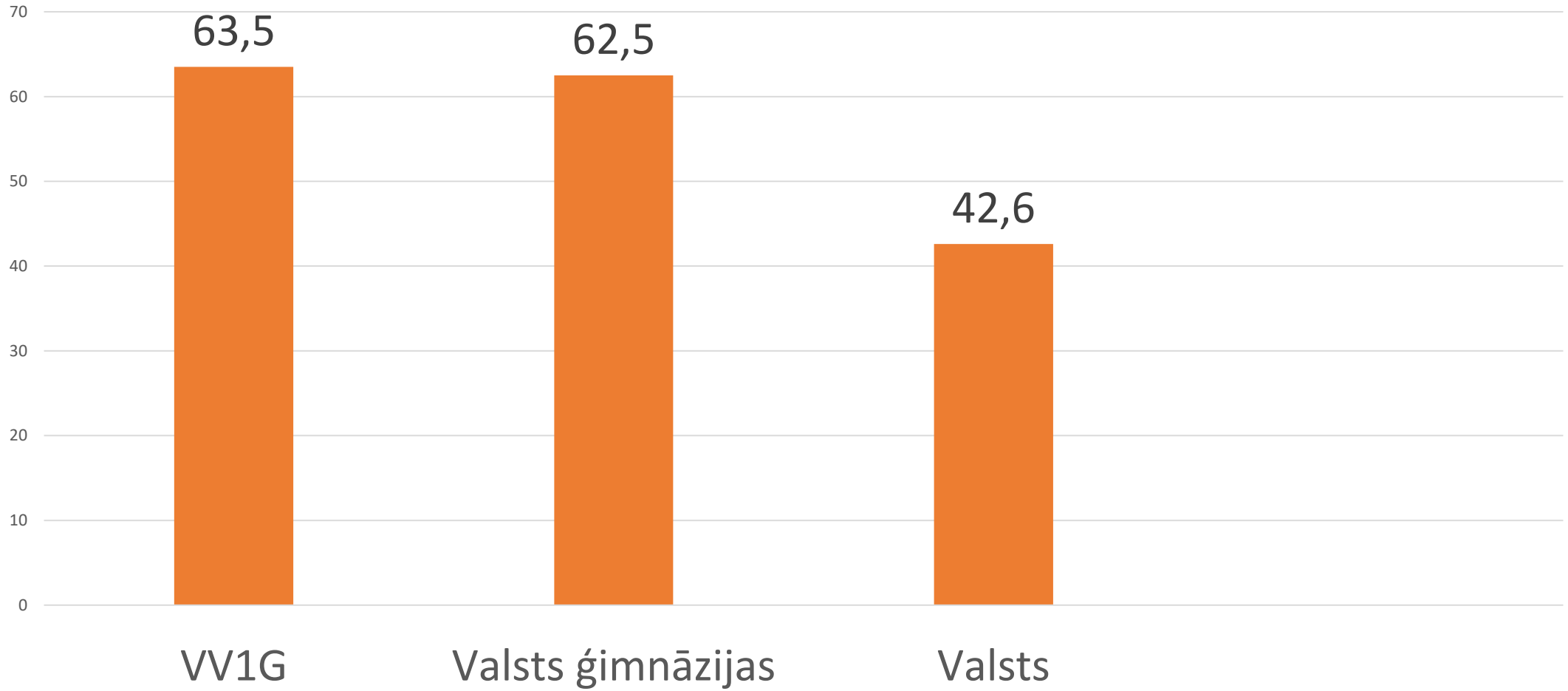

CE **matemātikā(OL)**
vidējais kopprocents(%) starp valsts ģimnāzijām

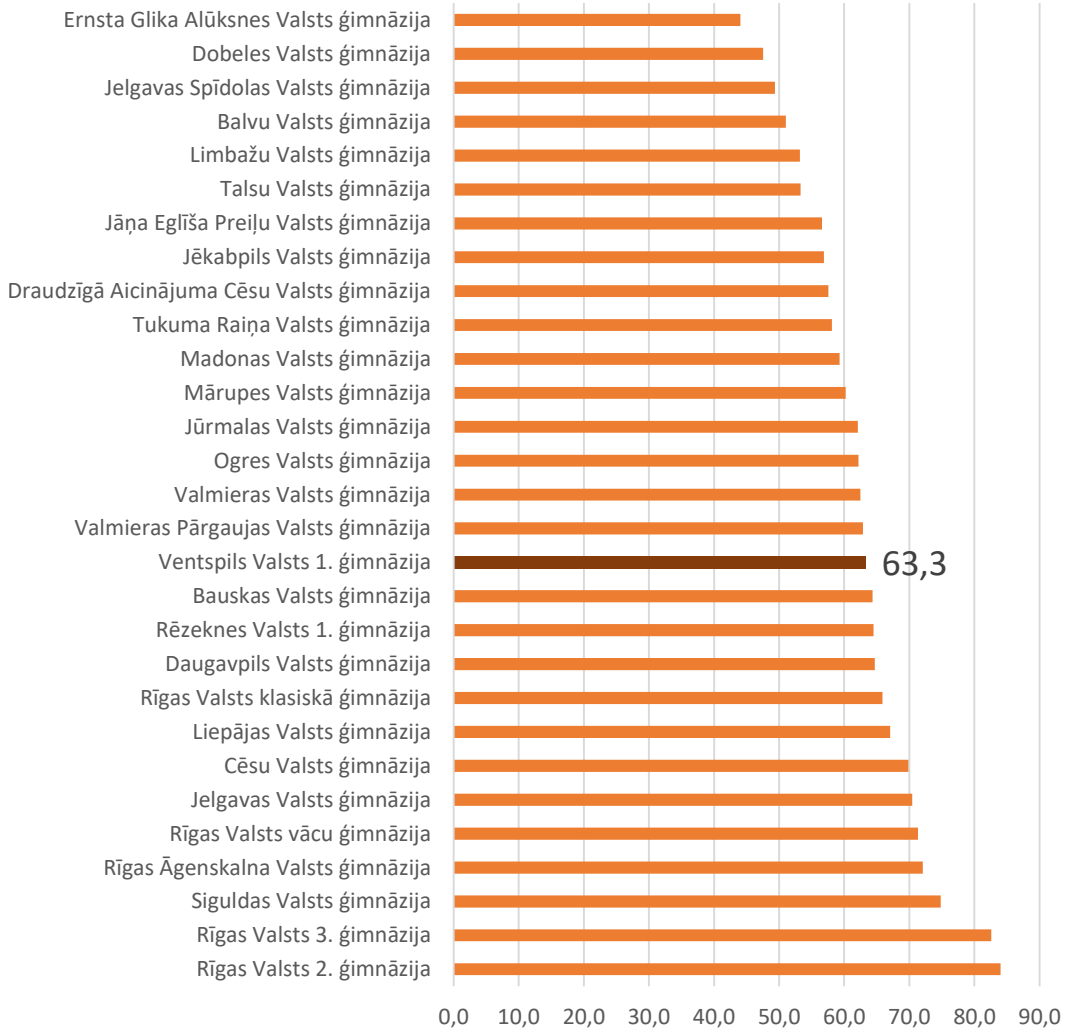

CE matemātikā Ventspils Valsts 1.ģimnāzija salīdzinājumā ar visām Valsts ģimnāzijām atrodas

13. pozīcijā(no 29).

Valsts ģimnāzijās vidējais kopprocents **62,5 %**

CE ķīmijā(OL) vidējais rezultāts %

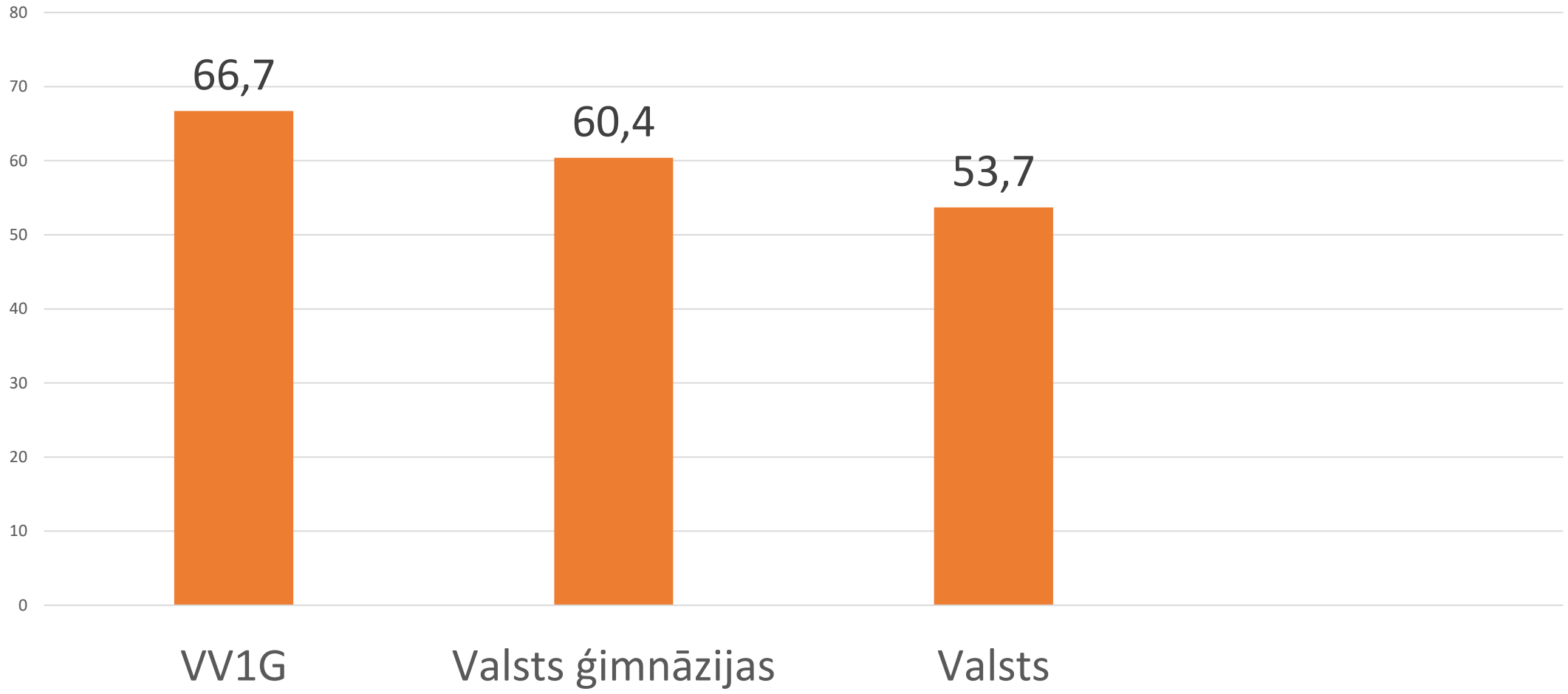

CE **ķīmijā(OL)**
vidējais kopprocents(%) starp valsts ģimnāzijām

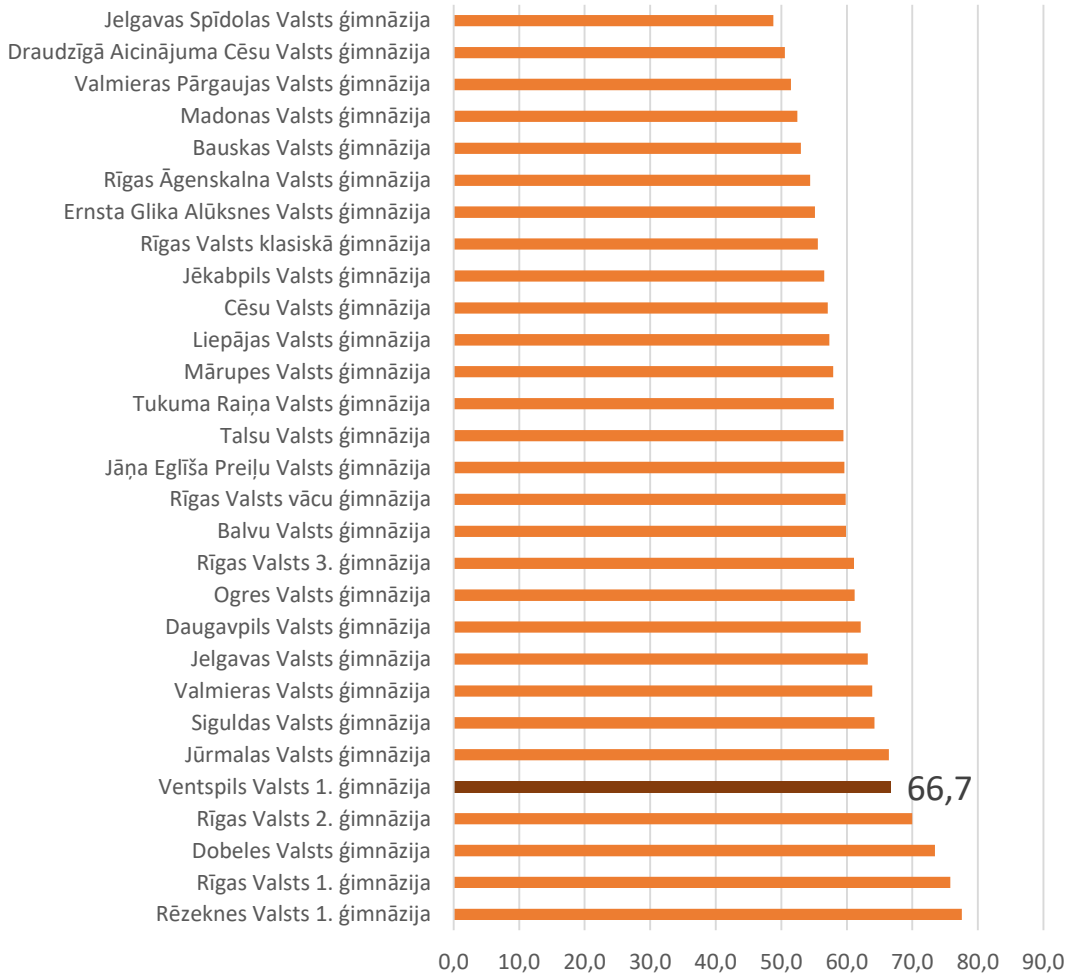

CE ķīmijā Ventspils Valsts 1.ģimnāzija salīdzinājumā ar visām Valsts ģimnāzijām atrodas

5. pozīcijā(no 29).

Valsts ģimnāzijās vidējais kopprocents **60,4 %**

CE bioloģijā(OL) vidējais rezultāts %

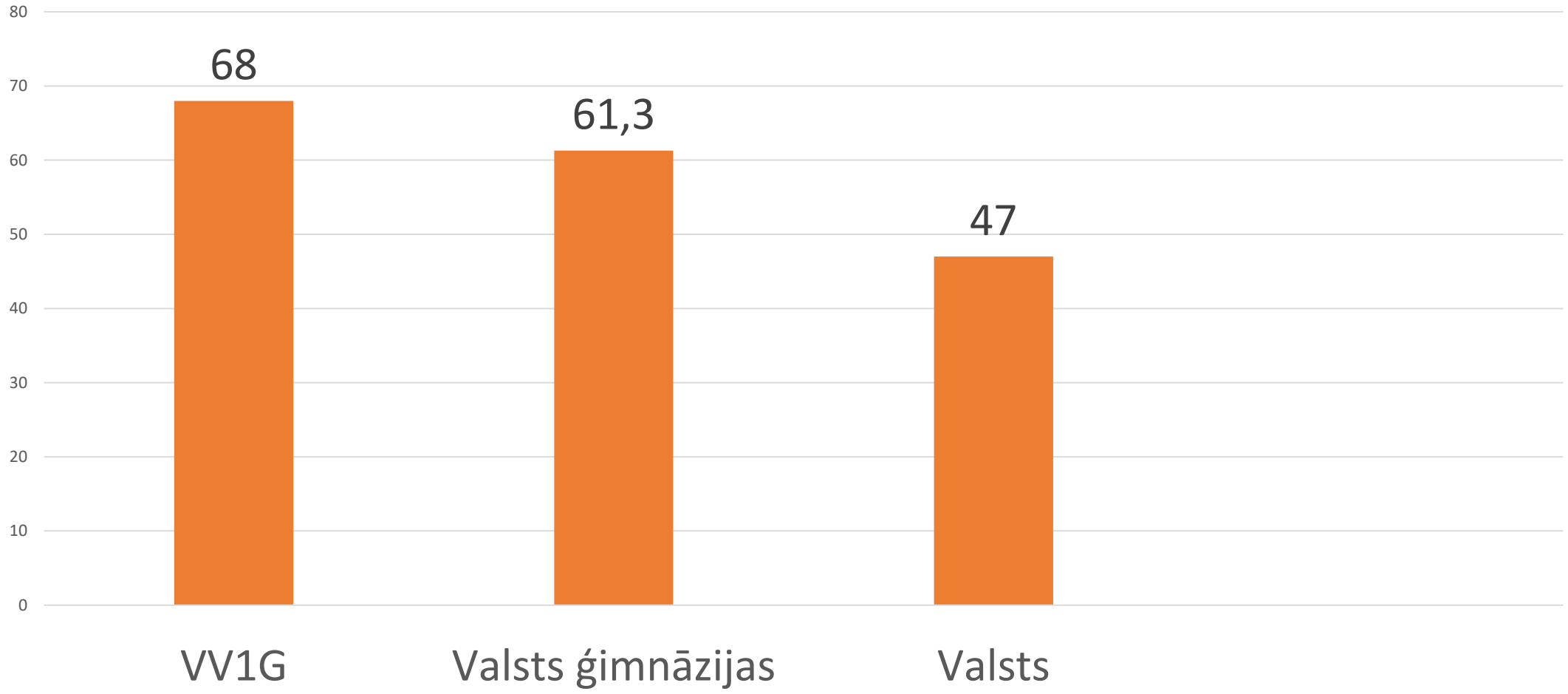

CE **bioloģijā(OL)**

vidējais kopprocents(%) starp valsts ģimnāzijām

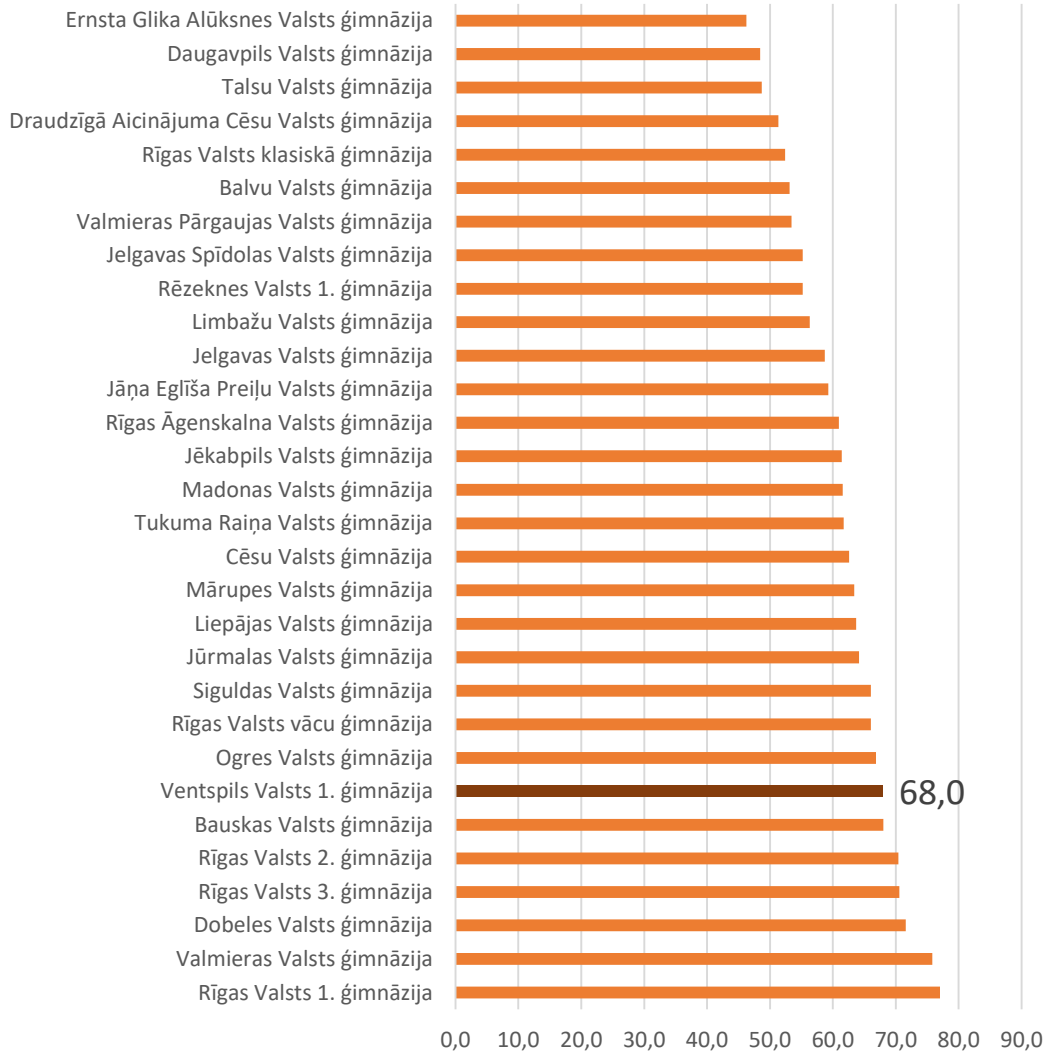

CE bioloģijā Ventspils Valsts 1.ģimnāzija salīdzinājumā ar visām Valsts ģimnāzijām atrodas

7. pozīcijā(no 29).

Valsts ģimnāzijās vidējais kopprocents **61,3 %**

CE fizikā(OL) vidējais rezultāts %

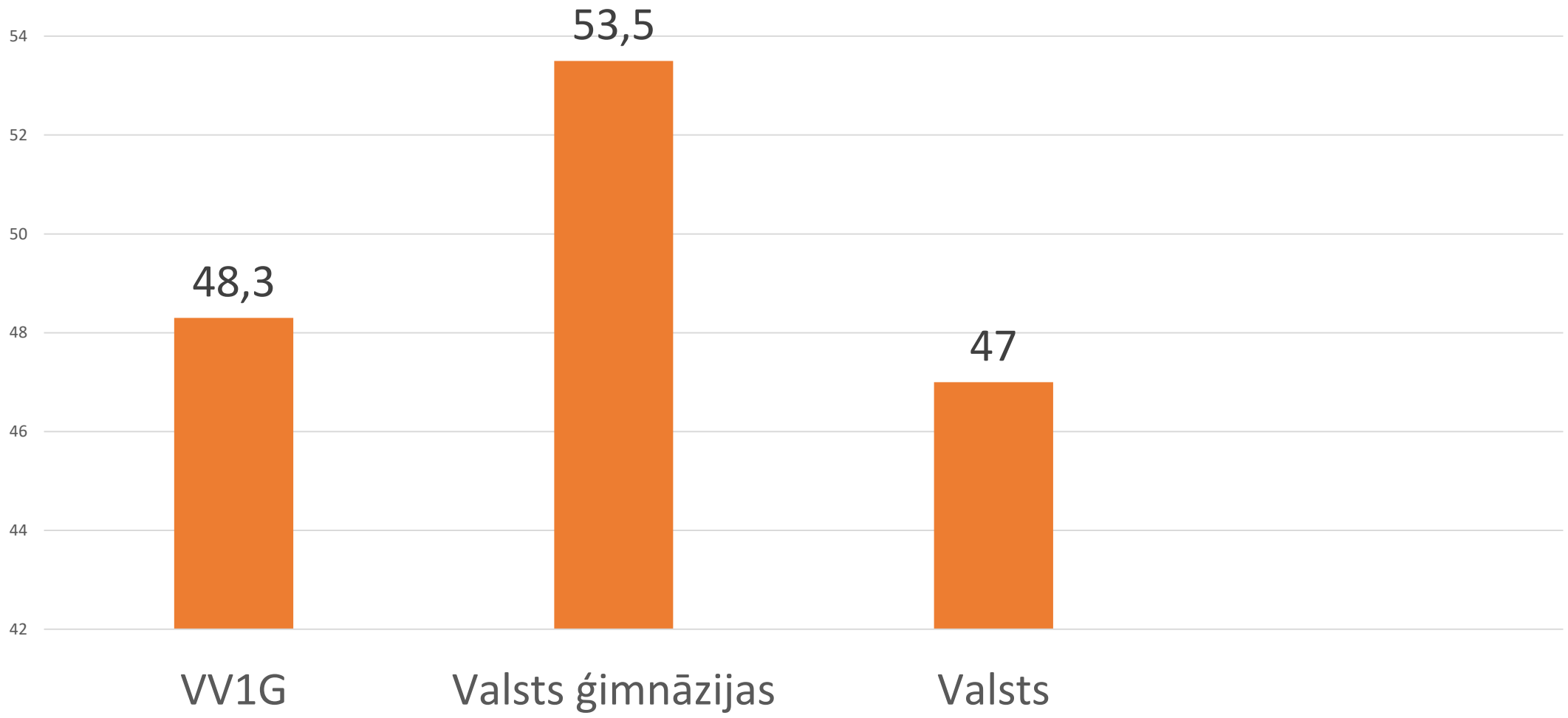

CE **fizikā(OL)**
vidējais kopprocents(%) starp valsts ģimnāzijām

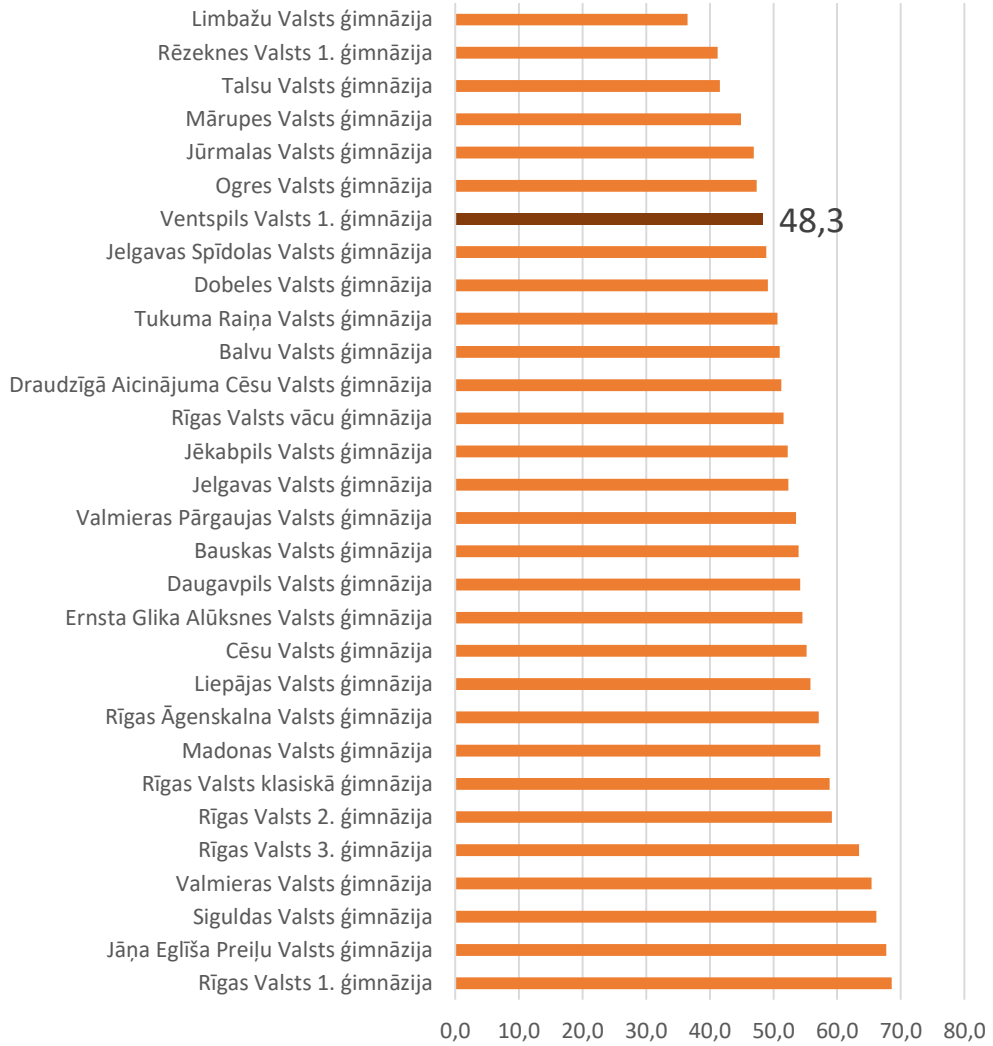

CE fizikā Ventspils Valsts 1.ģimnāzija salīdzinājumā ar visām Valsts ģimnāzijām atrodas

24. pozīcijā(no 29).

Valsts ģimnāzijās vidējais kopprocents **53,5 %**

CE dabaszinībās(VL) vidējais rezultāts %

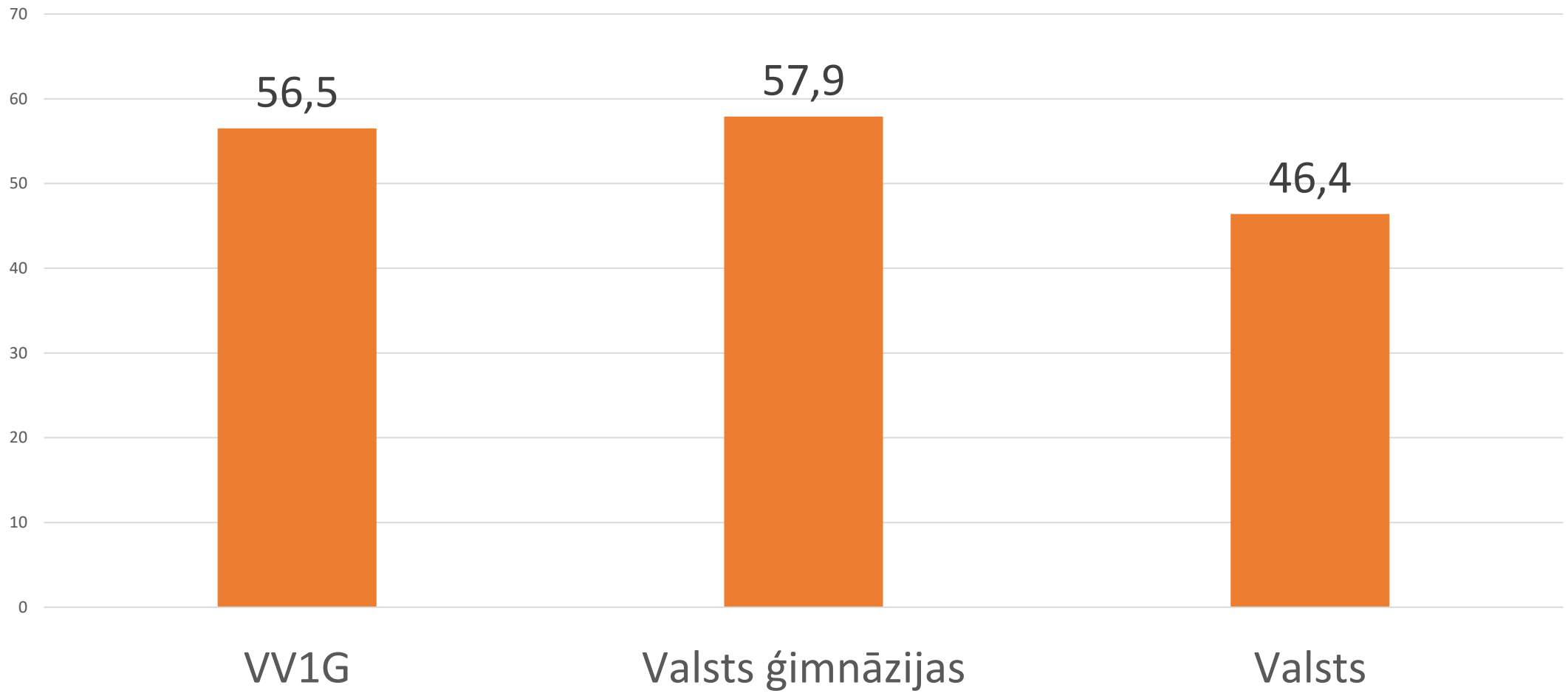

CE **dabaszinībās(VL)**
vidējais kopprocents(%) starp valsts ģimnāzijām

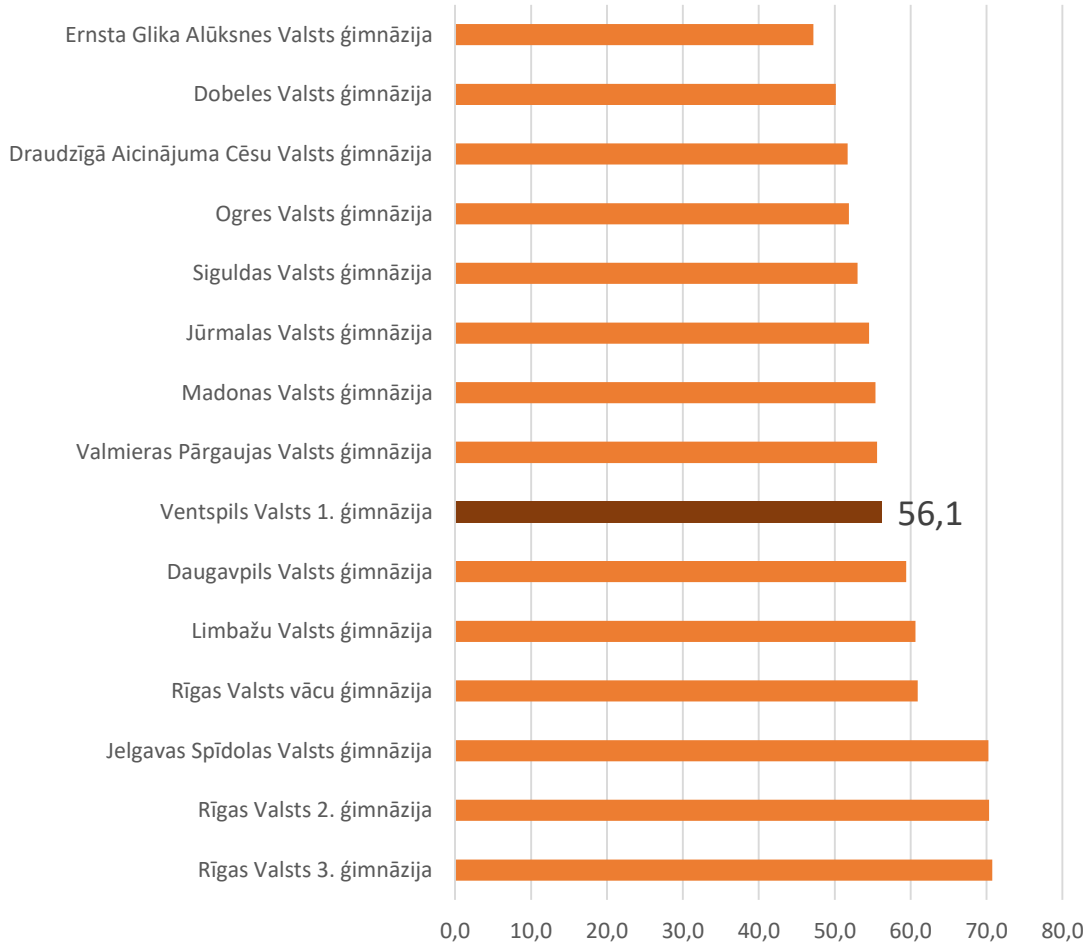

CE dabaszinībās Ventspils Valsts 1.ģimnāzija salīdzinājumā ar visām Valsts ģimnāzijām atrodas

7. pozīcijā(no 15).

Valsts ģimnāzijās vidējais kopprocents **57,9 %**

Augstākā līmeņa VV1G un valsts eksāmenu rezultātu salīdzinājums

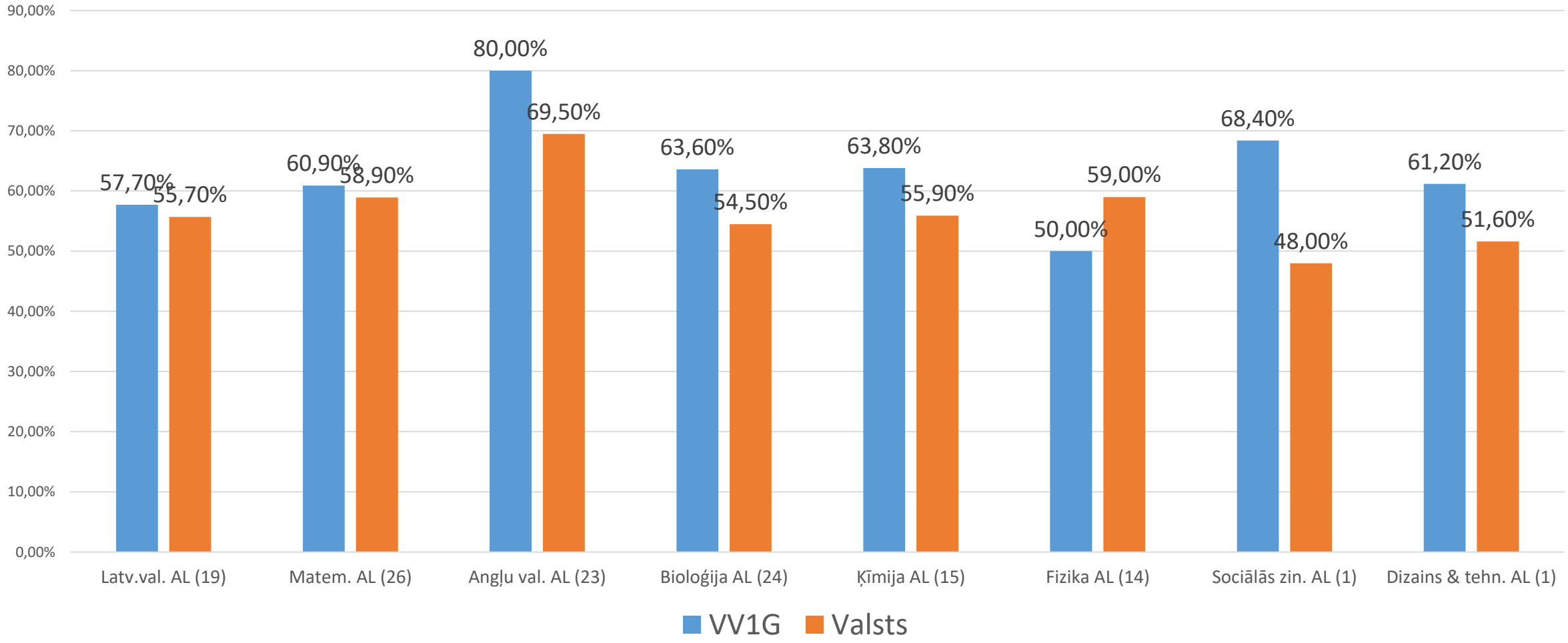

AL eksāmenu rezultātu salīdzinājums

3 gadu periodā

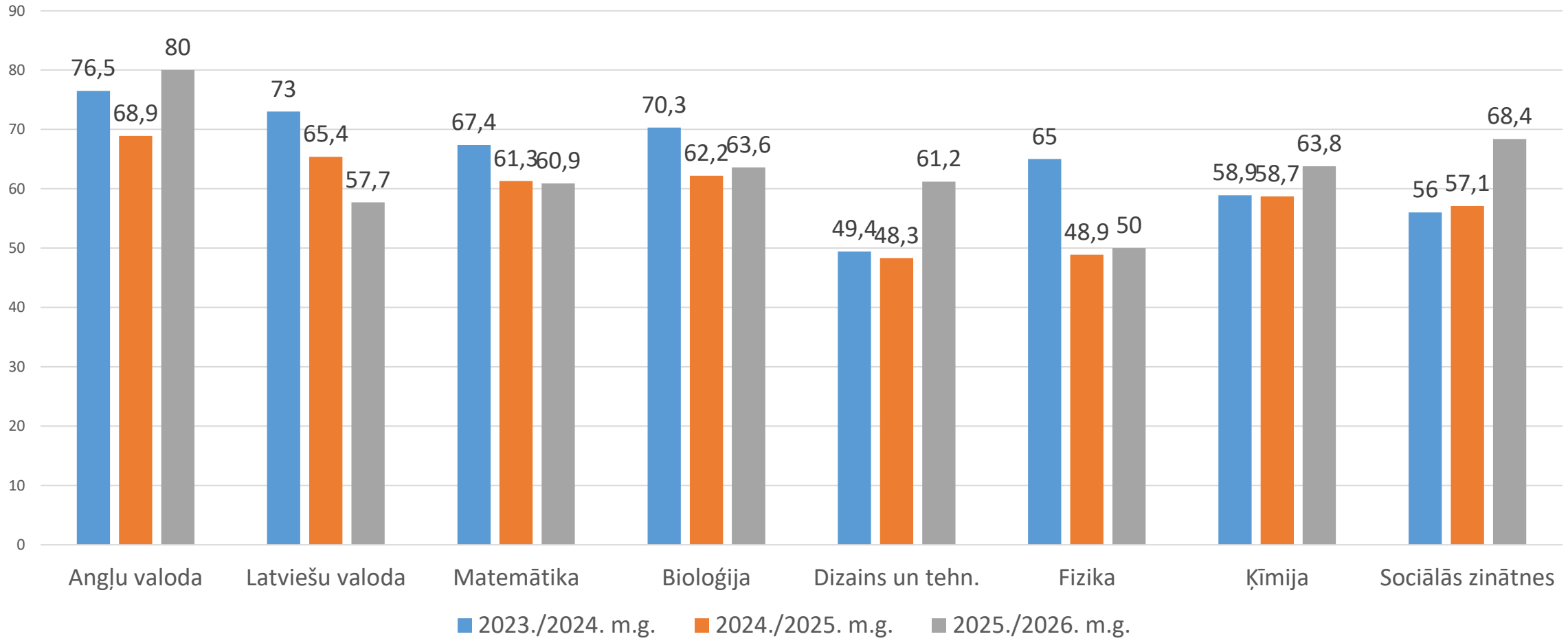

CE angļu valoda(AL) vidējais rezultāts %

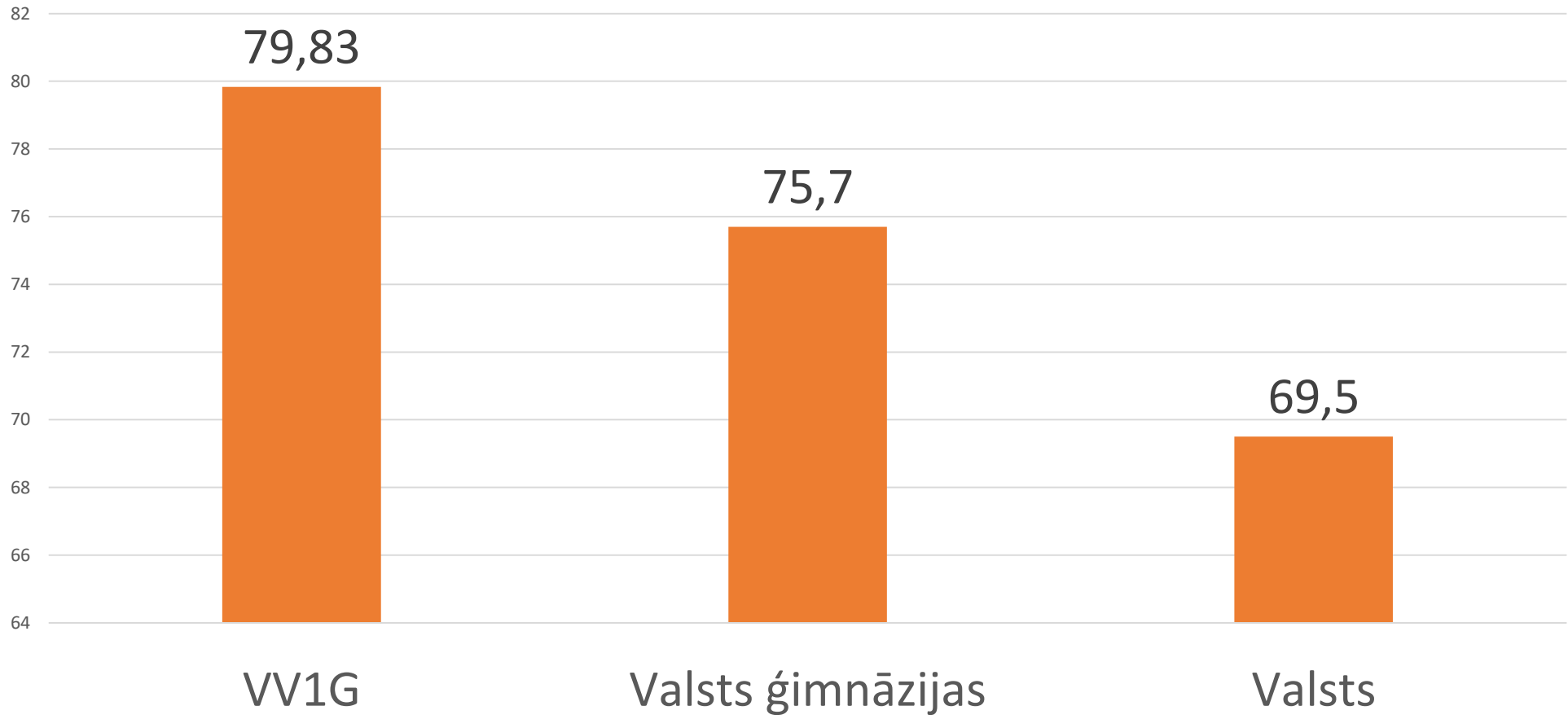

CE **angļu valodā(AL)**
vidējais kopprocents(%) starp valsts ģimnāzijām

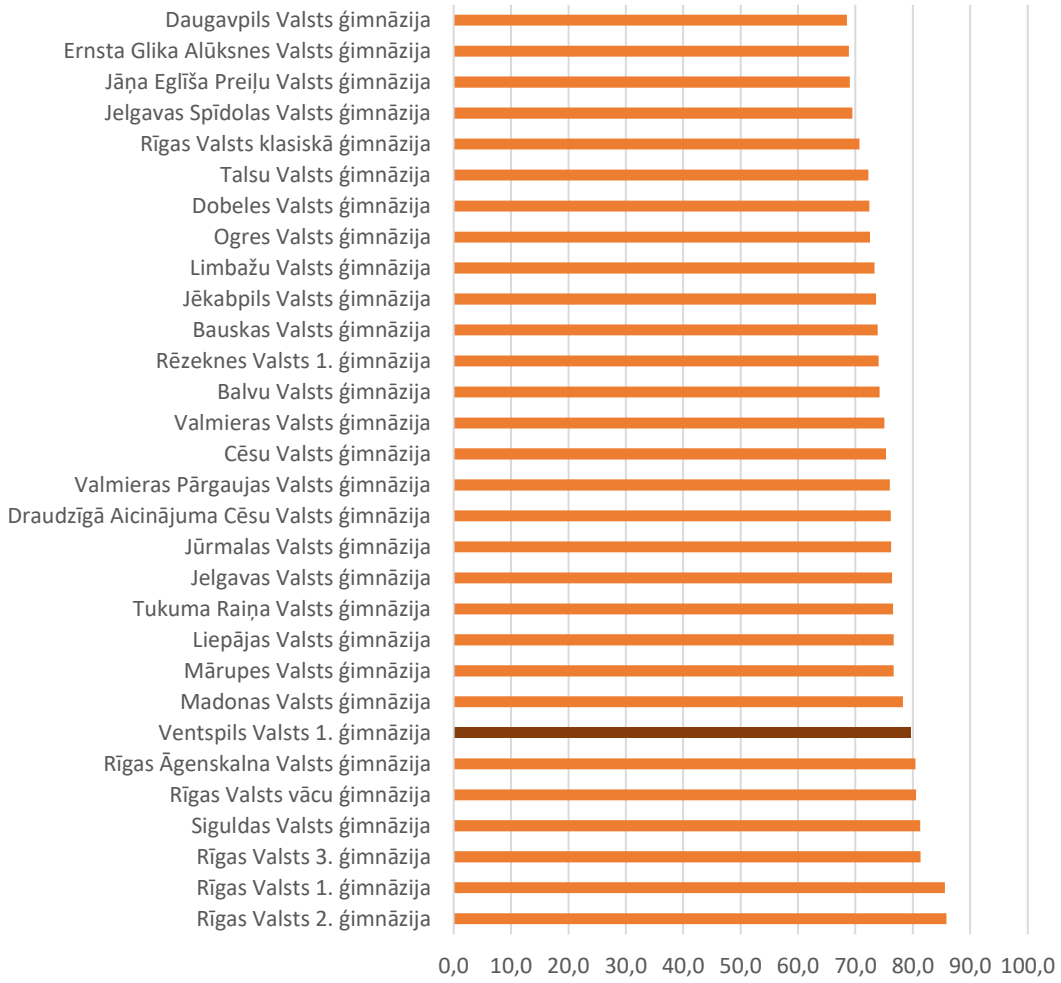

CE angļu valodā Ventspils Valsts 1.ģimnāzija salīdzinājumā ar visām Valsts ģimnāzijām atrodas

7. pozīcijā(no 30).

Valsts ģimnāzijās vidējais kopprocents **75,7 %**

CE latviešu valoda(AL) vidējais rezultāts %

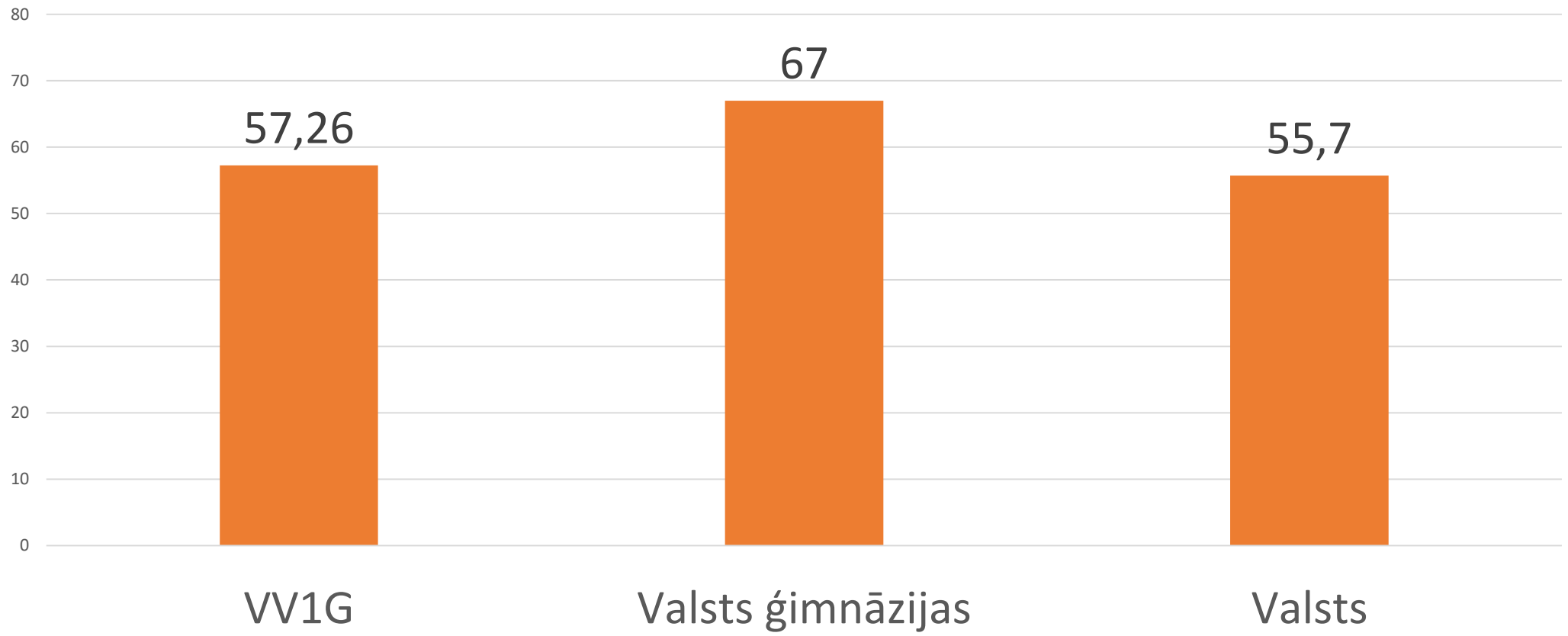

CE **latviešu valodā(AL)**
vidējais kopprocents(%) starp valsts ģimnāzijām

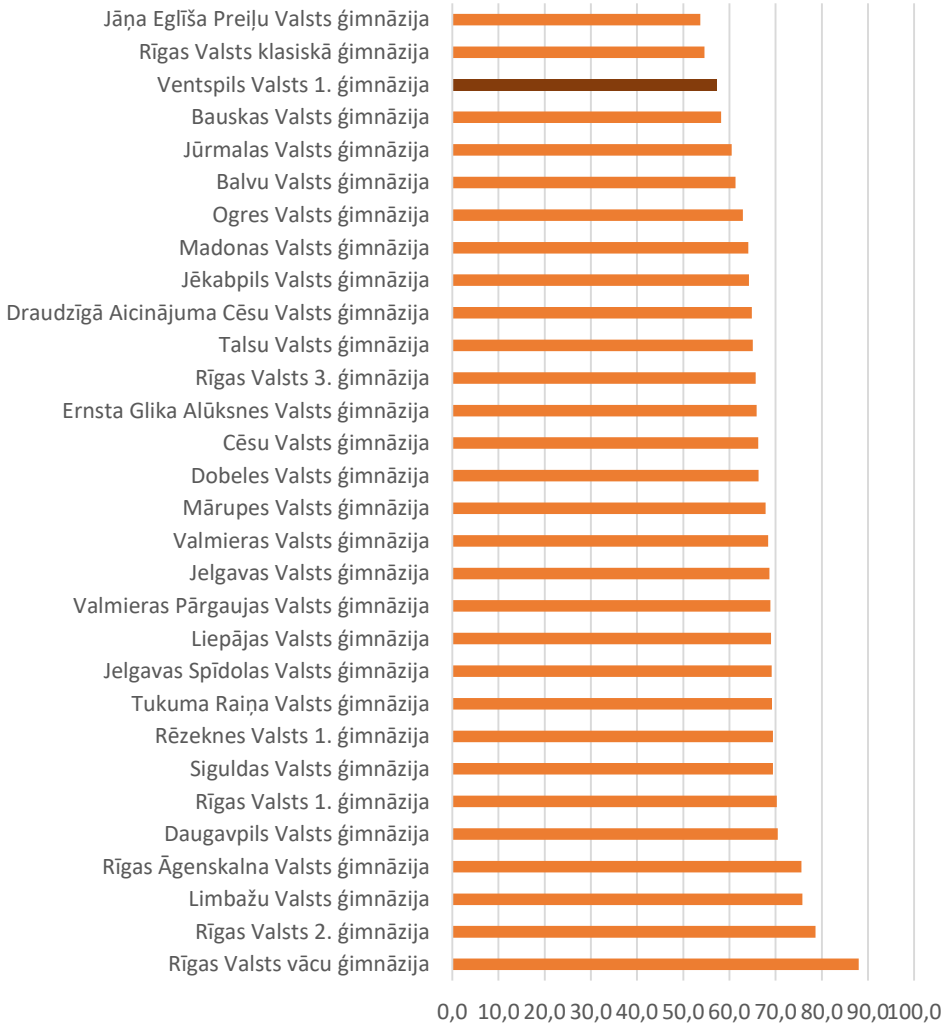

CE latviešu valodā Ventspils Valsts 1.ģimnāzija salīdzinājumā ar visām Valsts ģimnāzijām atrodas

28. pozīcijā(no 30).

Valsts ģimnāzijās vidējais kopprocents **67,0 %**

CE matemātika(AL) vidējais rezultāts %

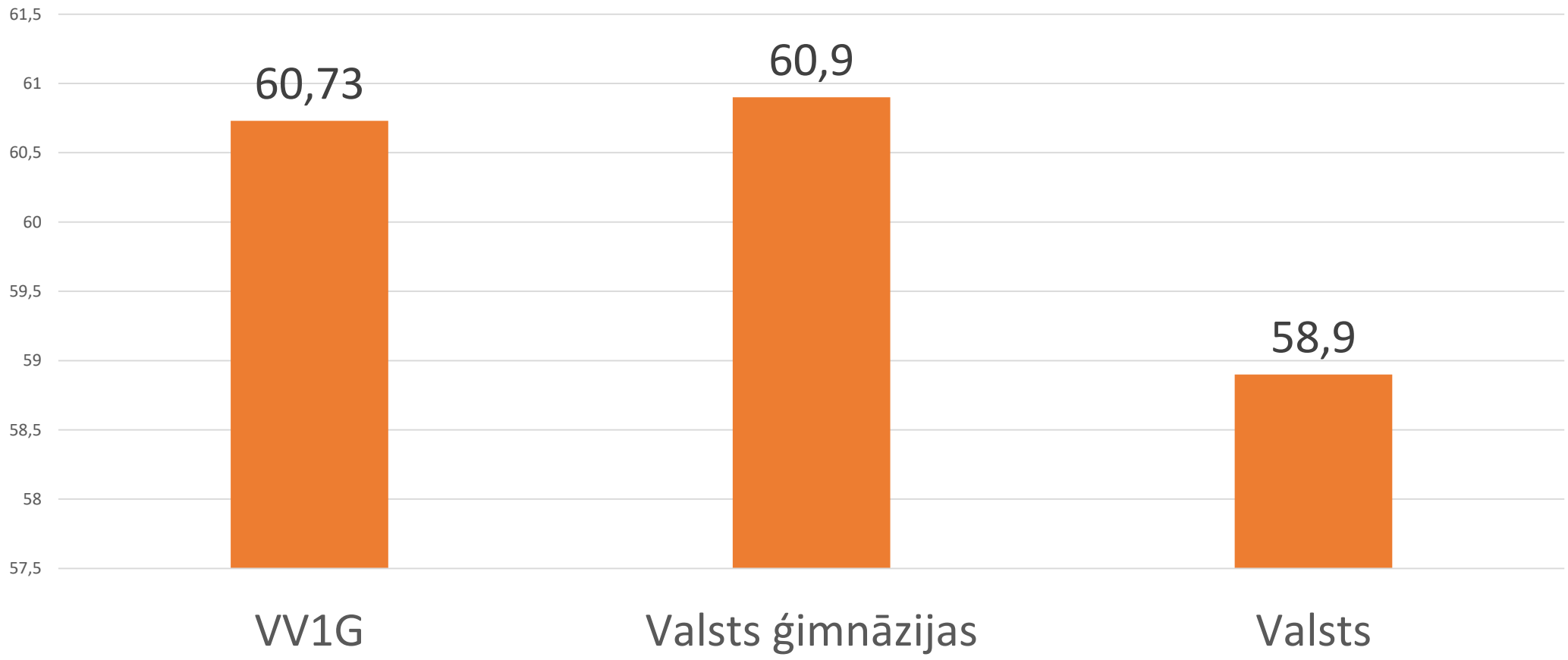

CE **matemātikā(AL)**
vidējais kopprocents(%) starp valsts ģimnāzijām

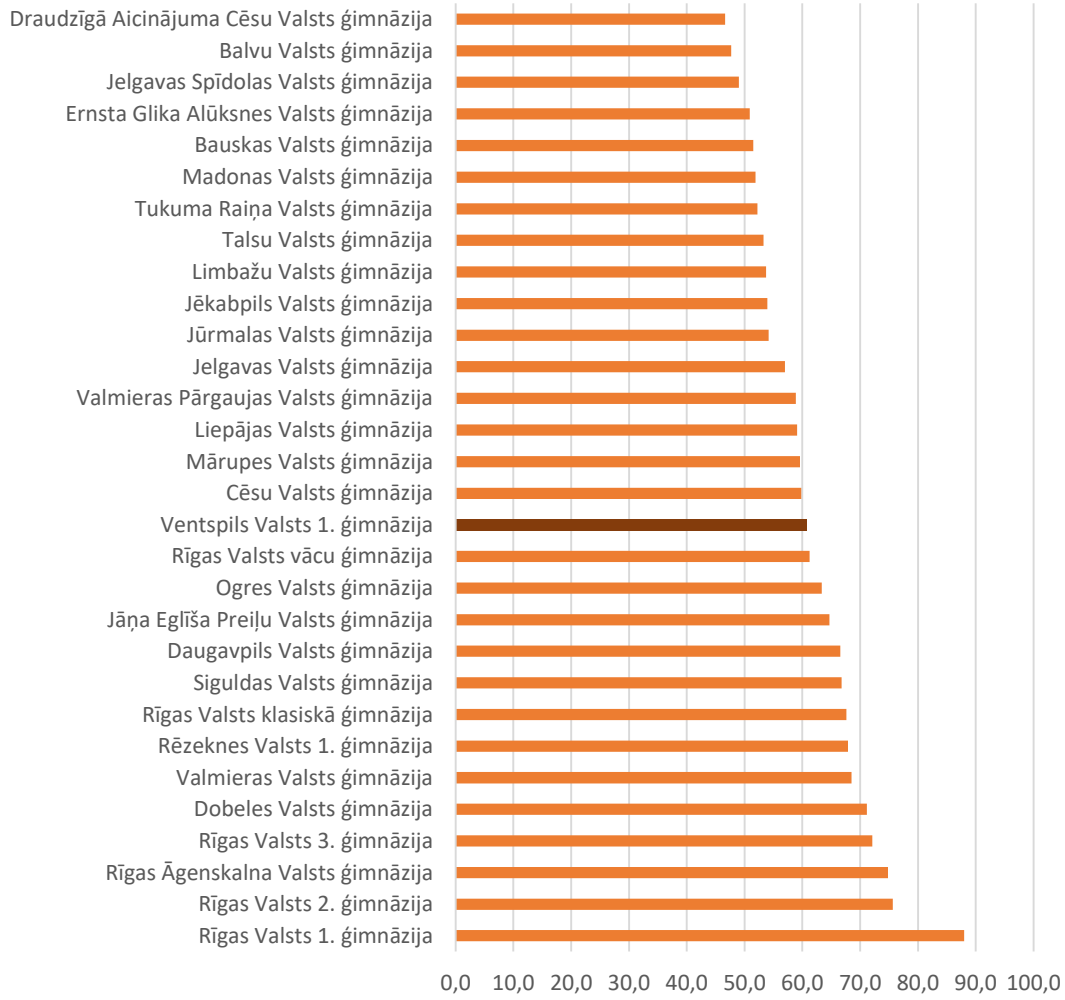

CE matemātikā Ventspils Valsts 1.ģimnāzija salīdzinājumā ar visām Valsts ģimnāzijām atrodas

14. pozīcijā(no 30).

Valsts ģimnāzijās vidējais kopprocents **60,9 %**

CE bioloģija(AL) vidējais rezultāts %

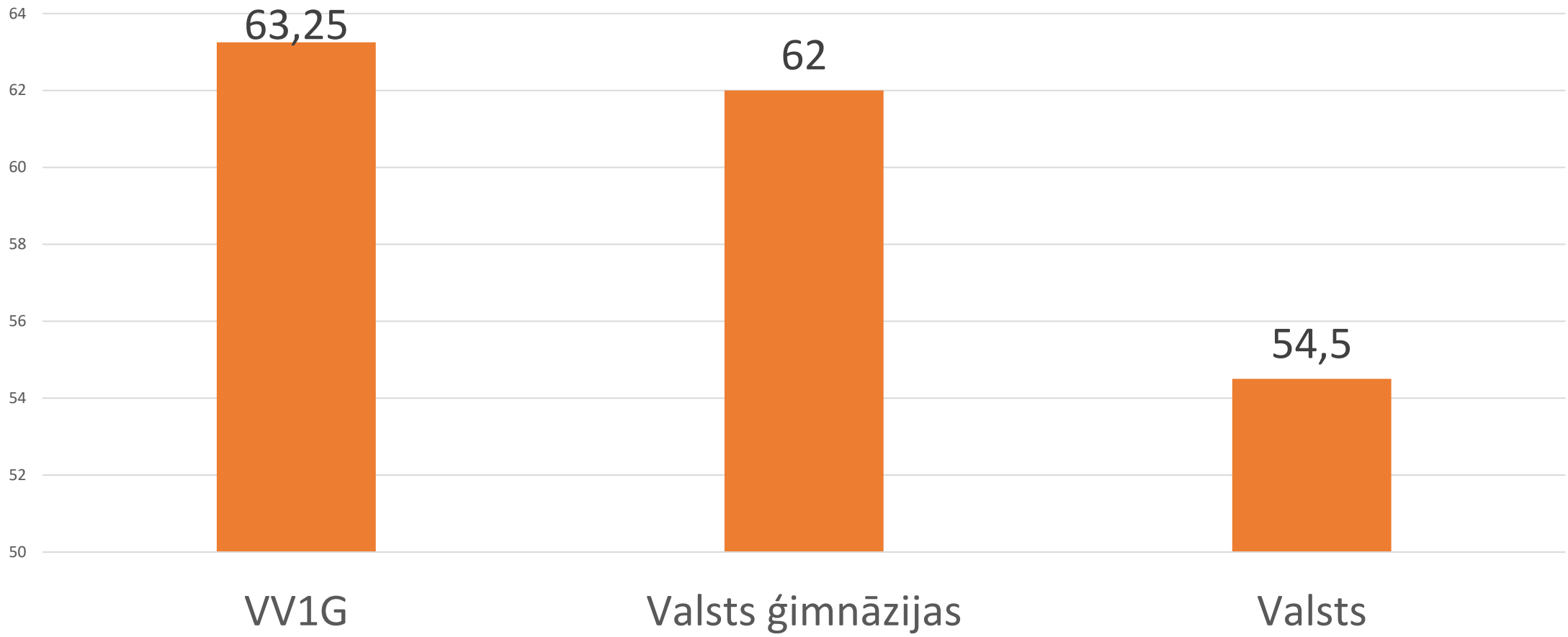

CE **bioloģijā(AL)**
vidējais kopprocents(%) starp valsts ģimnāzijām

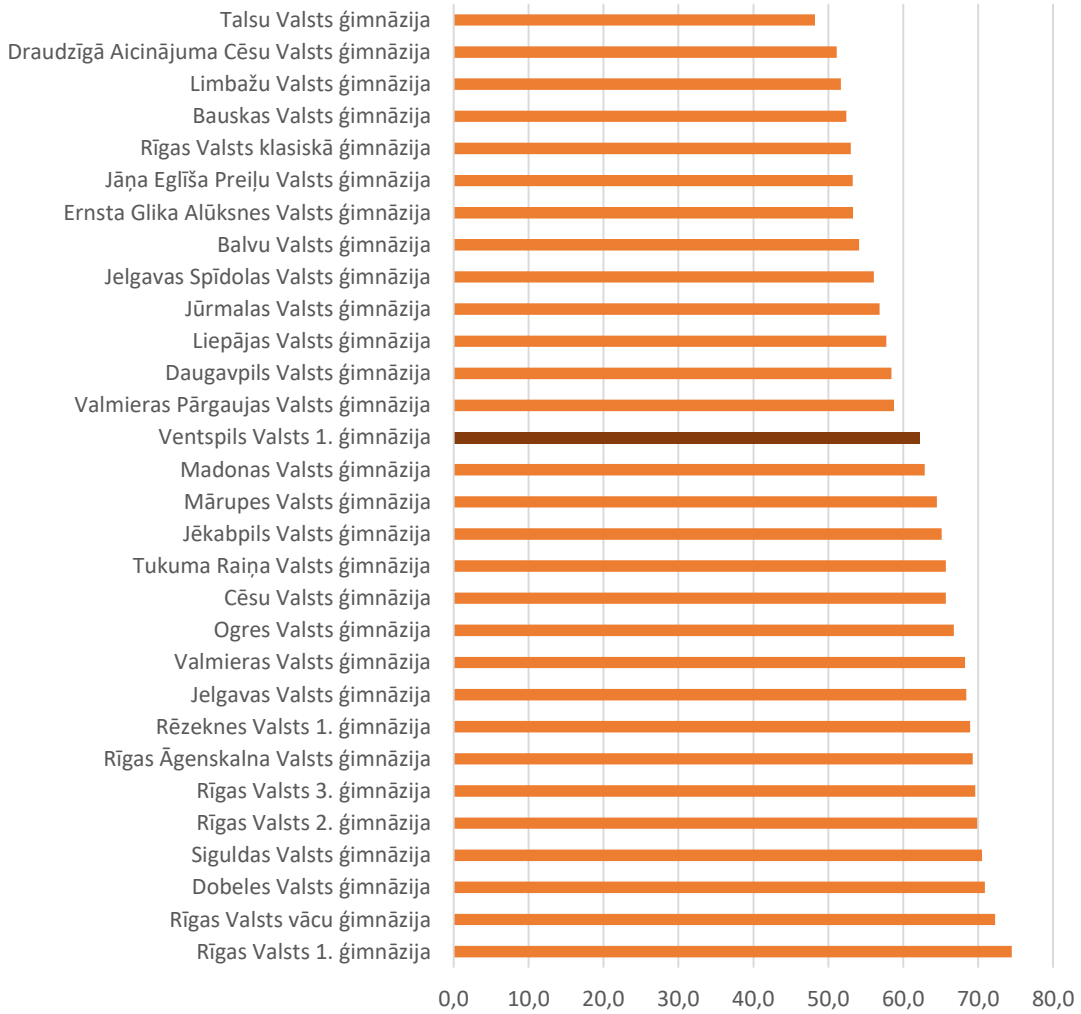

CE bioloģijā Ventspils Valsts 1.ģimnāzija salīdzinājumā ar visām Valsts ģimnāzijām atrodas

17. pozīcijā(no 30).

Valsts ģimnāzijās vidējais kopprocents **62,0 %**

CE dizains un tehnoloģijas(AL) vidējais rezultāts %

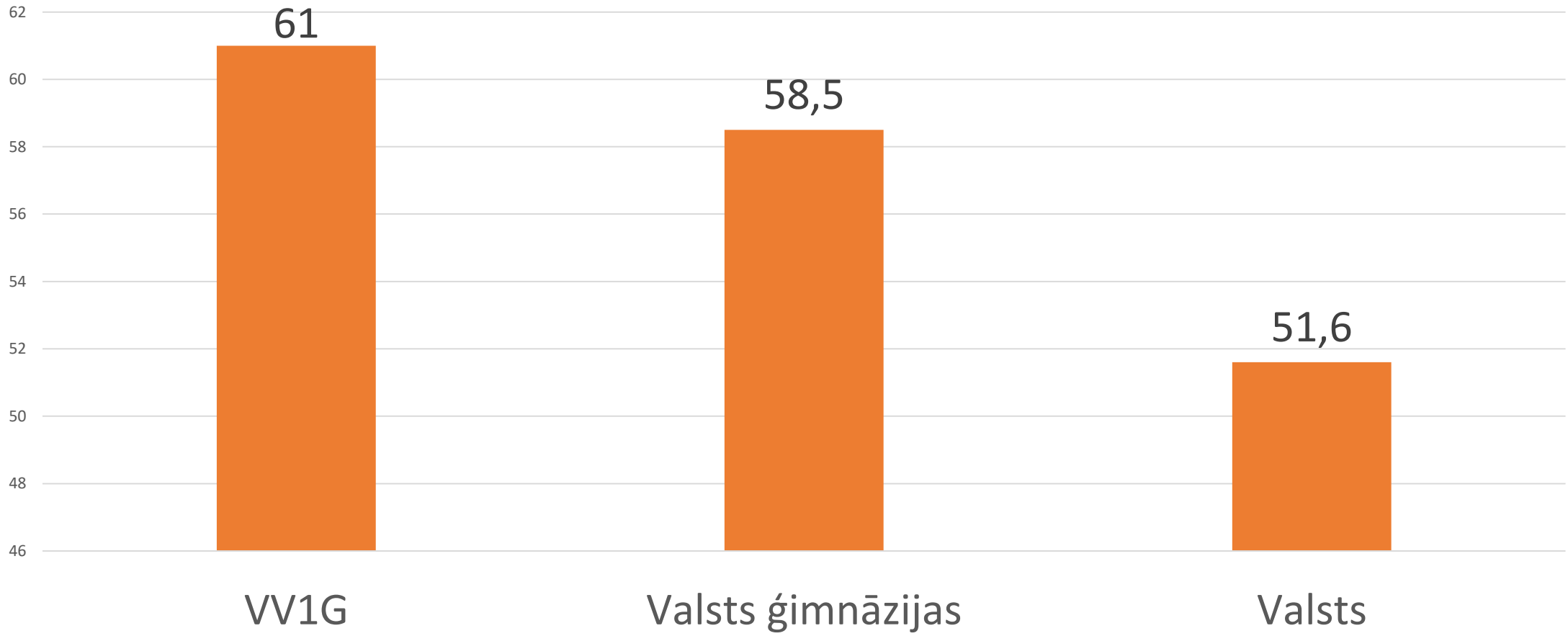

CE **dizainā un tehnoloģijās (AL)**
vidējais kopprocents(%) starp valsts ģimnāzijām

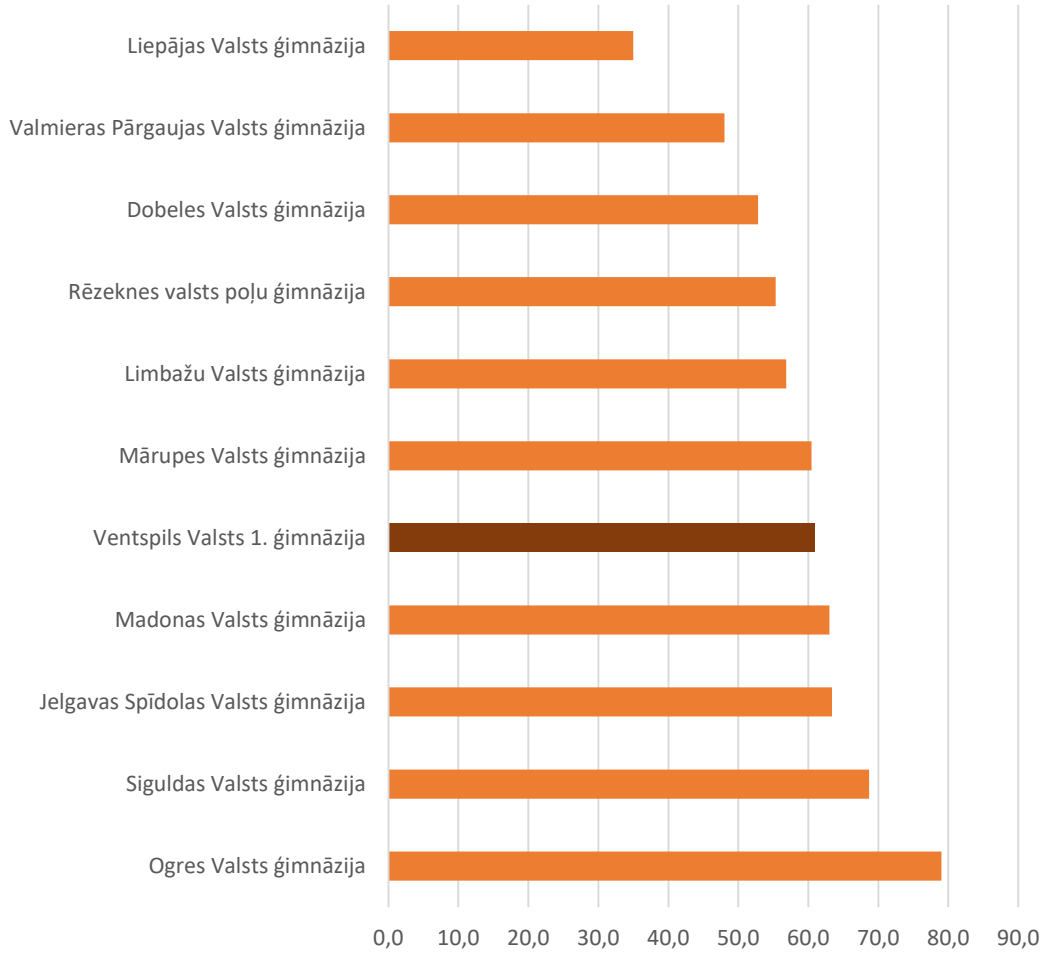

CE dizainā un tehnoloģijās Ventspils Valsts 1.ģimnāzija salīdzinājumā ar visām Valsts ģimnāzijām atrodas

5. pozīcijā(no 11).

Valsts ģimnāzijās vidējais kopprocents **58,5 %**

CE fizika(AL) vidējais rezultāts %

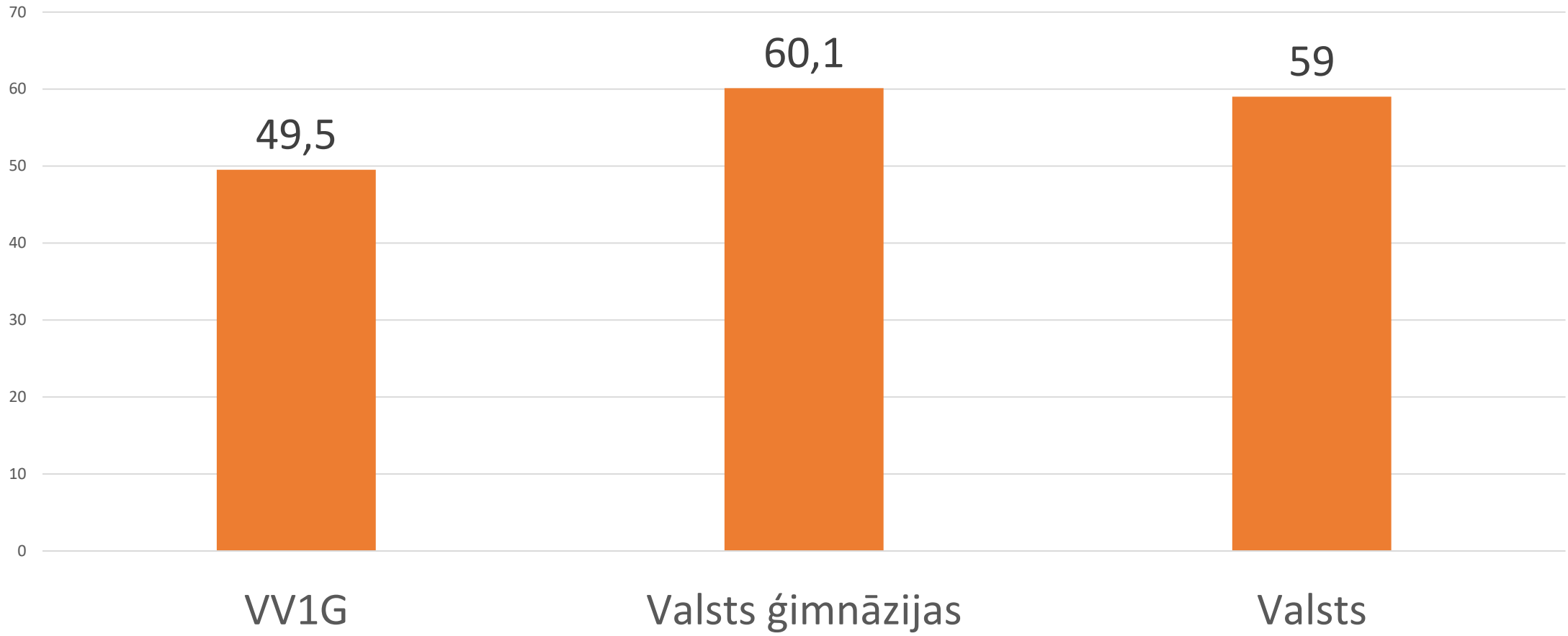

CE **fizika(AL)**
vidējais kopprocents(%) starp valsts ģimnāzijām

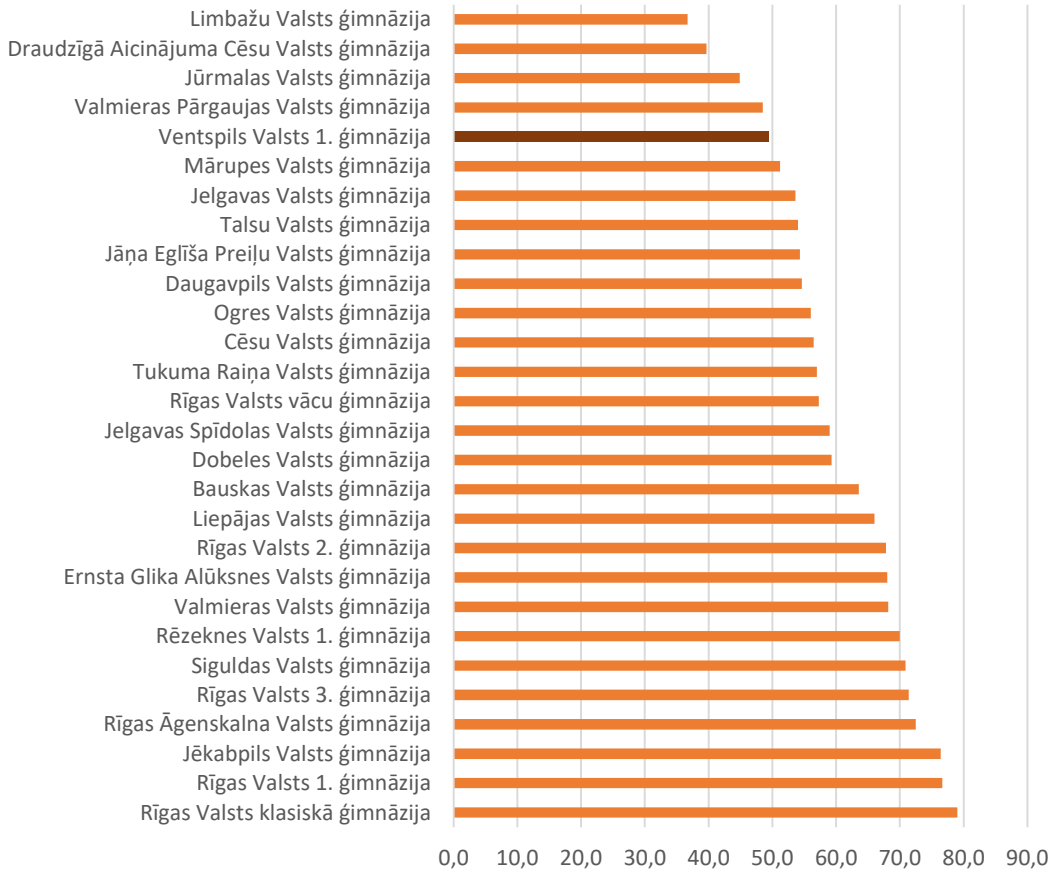

CE fizikā Ventspils Valsts 1.ģimnāzija salīdzinājumā ar visām Valsts ģimnāzijām atrodas

24. pozīcijā(no 28).

Valsts ģimnāzijās vidējais kopprocents **60,1 %**

CE ķīmija(AL) vidējais rezultāts %

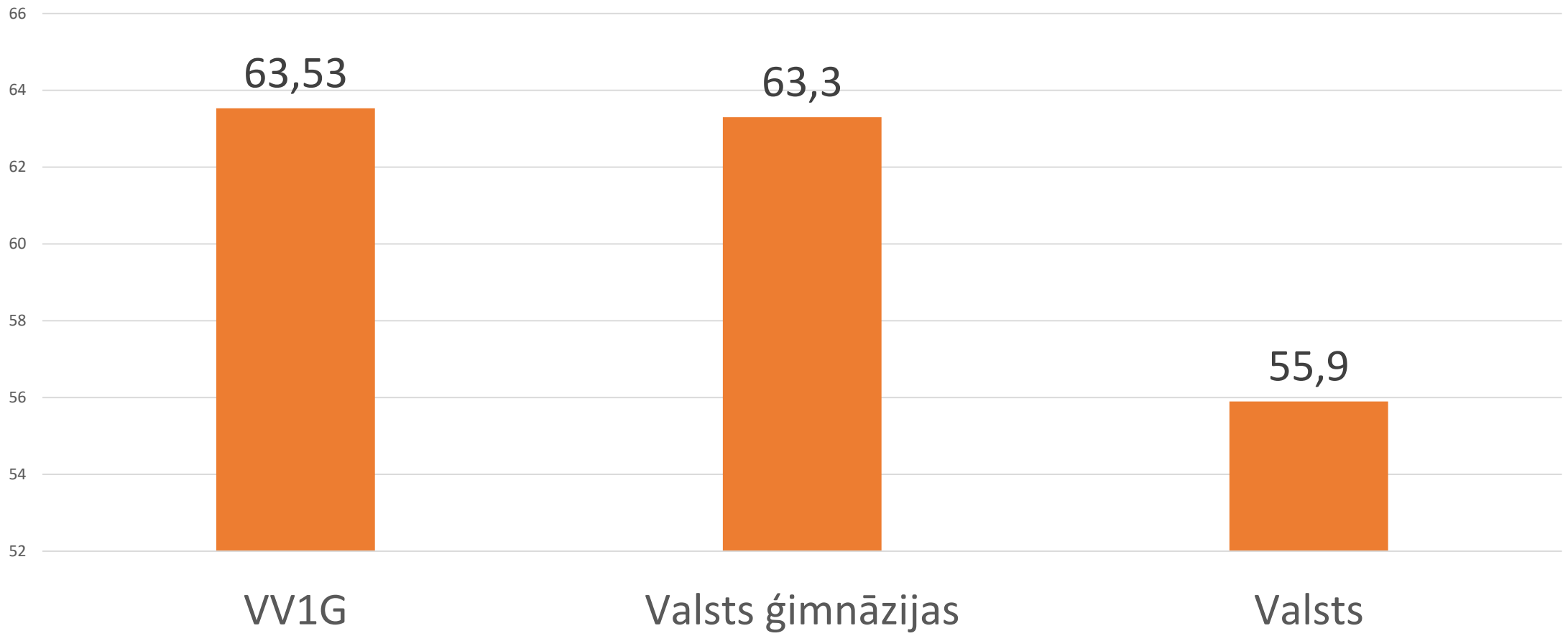

CE **ķīmija(AL)**
vidējais kopprocents(%) starp valsts ģimnāzijām

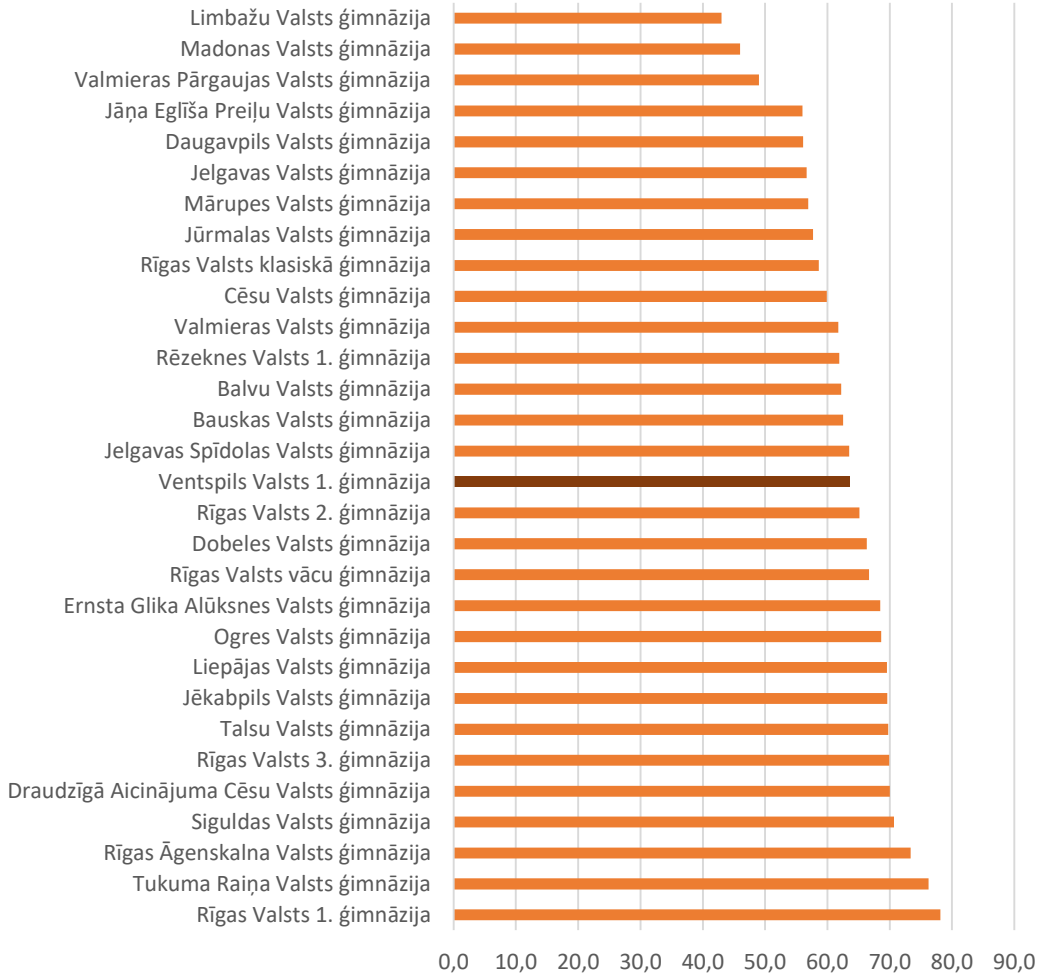

CE ķīmijā Ventspils Valsts 1.ģimnāzija salīdzinājumā ar visām Valsts ģimnāzijām atrodas

15. pozīcijā(no 30).

Valsts ģimnāzijās vidējais kopprocents **63,3 %**

CE sociālās zinātnes(AL) vidējais rezultāts %

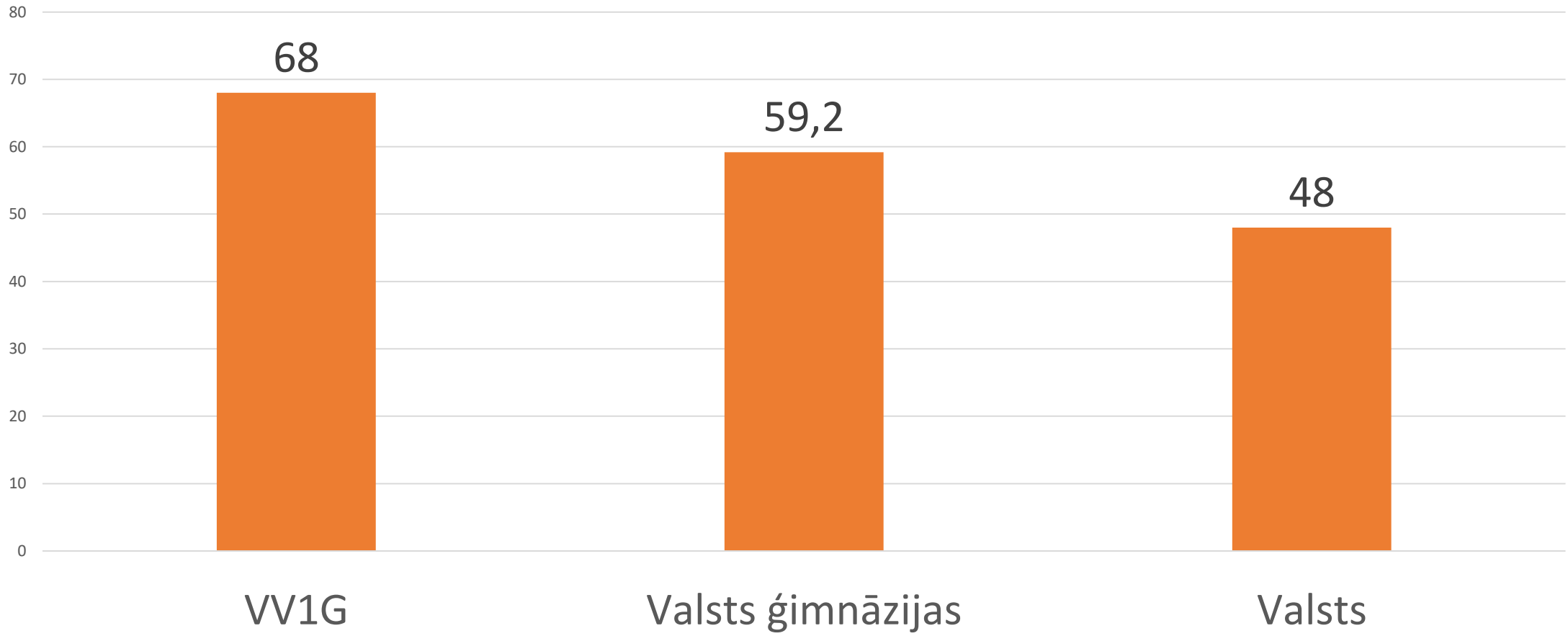

CE **sociālās zinātnes(AL)**
vidējais kopprocents(%) starp valsts ģimnāzijām

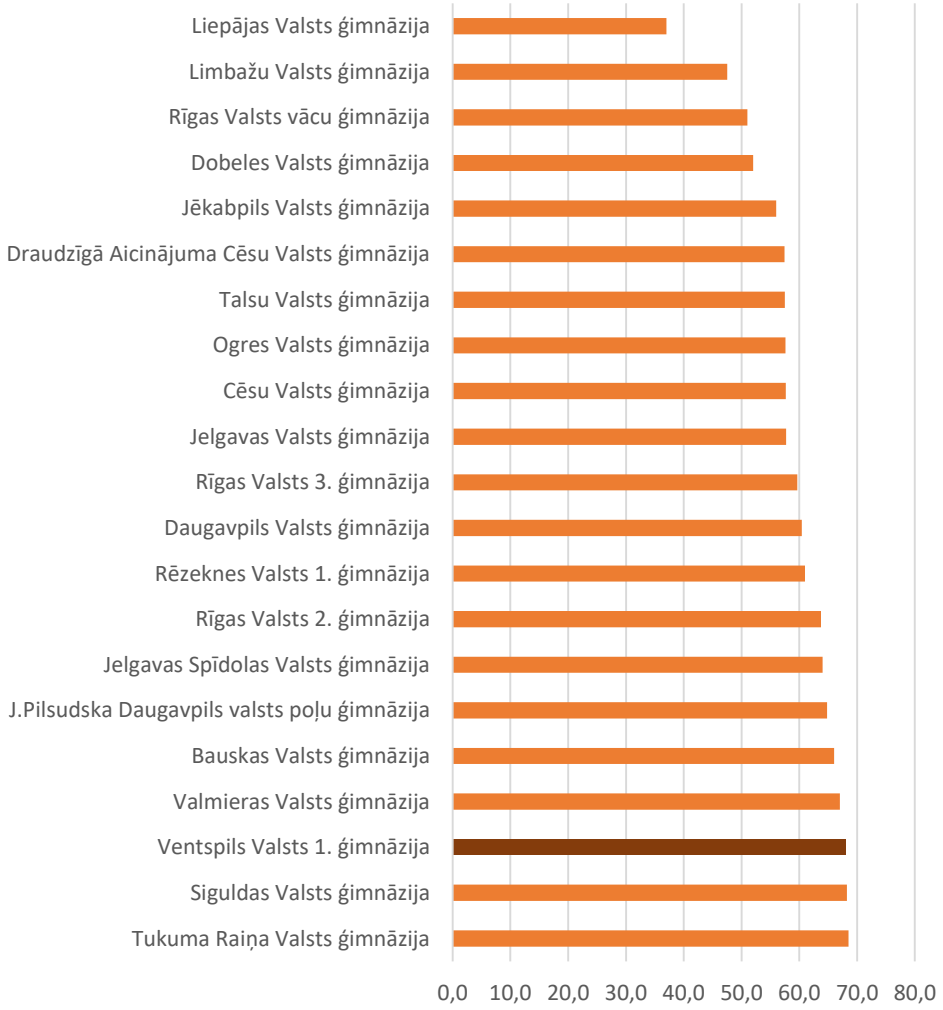

CE sociālās zinātnes Ventspils Valsts 1.ģimnāzija salīdzinājumā ar visām Valsts ģimnāzijām atrodas

3. pozīcijā(no 21).

Valsts ģimnāzijās vidējais kopprocents **59,2 %**

1. Kopsavilkums

Eksāmens	Kārtotāju skaits	Vidējais rezultāts (%)	Kārtotāju skaits valstī	Vidēji valstī (%)	Starpība no valsts vidējā (pp.)
Angļu valoda 9. klasei	52	86,5	15 794	70,8	+15,7 ↑
Angļu valoda AL	23	80,0	6 304	69,5	+10,5 ↑
Angļu valoda OL	88	84,4	14 432	67,8	+16,5 ↑
Bioloģija AL	24	63,6	1 904	54,5	+9,1 ↑
Bioloģija OL	8	68,6	4 940	47,0	+21,5 ↑
Dabaszinības 9. klasei	51	54,5	14 812	44,8	+9,7 ↑
Dabaszinības VL	27	56,6	2 011	46,4	+10,2 ↑
Dizains un tehnoloģijas AL	1	61,2	335	51,6	+9,6 ↑
Fizika AL	14	50,0	662	59,0	-9,0 ↓
Fizika OL	23	48,8	2 221	47,0	+1,8 ↑
Ķīmija AL	15	63,8	804	55,9	+7,9 ↑
Ķīmija OL	15	67,1	1 900	53,7	+13,4 ↑
Latviešu valoda 9. klasei	52	73,0	15 824	56,5	+16,5 ↑
Latviešu valoda AL	19	57,7	2 168	55,7	+1,9 ↑
Latviešu valoda OL	87	75,0	15 411	59,5	+15,5 ↑
Matemātika 9. klasei	51	77,3	15 953	55,2	+22,1 ↑
Matemātika AL	26	60,9	3 348	58,9	+2,1 ↑
Matemātika OL	77	63,5	15 763	42,6	+20,9 ↑
Sociālās zinības AL	1	68,4	591	48,0	+20,4 ↑

Reitings 2026. gads 12. vieta

Latvijas valsts ģimnāziju CE reitings 2026. gadā

1. Rīgas Valsts 1. ģimnāzija 79,89 %
2. Rīgas Valsts 2. ģimnāzija 76,55 %
3. Rīgas Valsts 3. ģimnāzija 76,43 %
4. Siguldas Valsts ģimnāzija 74,47 %
5. Rīgas Āgenskalna Valsts ģimnāzija 74,00 %
6. Valmieras Valsts ģimnāzija 72,51 %
7. Rīgas Valsts vācu ģimnāzija 70,81 %
8. Liepājas Valsts ģimnāzija 70,51 %
9. Tukuma Raiņa Valsts ģimnāzija 69,40 %
10. Cēsu Valsts ģimnāzija 69,27 %
11. Jelgavas Valsts ģimnāzija 68,53 %
12. Ventspils Valsts 1. ģimnāzija 68,50 %
13. Ogres Valsts ģimnāzija 67,08 %
14. Madonas Valsts ģimnāzija 66,91 %
15. Bauskas Valsts ģimnāzija 66,74 %
16. Valmieras Pārgaujas Valsts ģimnāzija 66,74 %
17. Mārupes Valsts ģimnāzija 66,69 %
18. Rēzeknes Valsts 1. ģimnāzija 66,51 %
19. **Jūrmalas Valsts ģimnāzija 66,46 %**
20. Jēkabpils Valsts ģimnāzija 66,29 %
21. Dobeles Valsts ģimnāzija 65,21 %
22. Rīgas Valsts klasiskā ģimnāzija 65,18 %
23. Daugavpils Valsts ģimnāzija 64,54 %
24. Jāņa Eglīša Preiļu Valsts ģimnāzija 64,46%
25. Draudzīgā Aicinājuma Cēsu Valsts ģimnāzija 62,65 %
26. Jelgavas Spīdolas Valsts ģimnāzija 61,91 %
27. Talsu Valsts ģimnāzija 61,82 %
28. Limbažu Valsts ģimnāzija 60,95 %
29. Balvu Valsts ģimnāzija 60,36 %
30. Ernsta Glika Alūksnes Valsts ģimnāzija 59,11 %

Reitings 2025. gads 16. vieta

Skolu grupa: **Ģimnāzijas**

Kopvērtējums - 2025

Labākie 25 rezultāti

Vieta grupā	Izglītības iestāde	Reitings (punkti)	Skaits	Reitings eksāmenā (punkti) [Skaits]		
				Matemātika	Latviešu valoda	Angļu valoda
1	**Rīgas Valsts 1.ģimnāzija**	**7.600**	589	8.726 [236]	5.963 [220]	8.308 [133]
2	**Rīgas Valsts 2.ģimnāzija**	**7.060**	514	7.621 [166]	6.223 [164]	7.292 [184]
3	**Rīgas Āgenskalna Valsts ģimnāzija**	**6.890**	431	6.748 [145]	6.330 [145]	7.620 [141]
4	**Rīgas Valsts 3.ģimnāzija**	**6.410**	727	6.654 [315]	5.230 [167]	6.909 [245]
5	**Siguldas Valsts ģimnāzija**	**6.310**	338	6.297 [97]	5.819 [79]	6.547 [162]
6	**Jelgavas Valsts ģimnāzija**	**6.040**	580	5.750 [198]	5.614 [138]	6.528 [244]
7	**Cēsu Valsts ģimnāzija**	**6.030**	293	5.716 [105]	5.695 [83]	6.607 [105]
8	**Mārupes Valsts ģimnāzija**	**5.830**	384	5.172 [135]	5.593 [120]	6.725 [129]
9	**Jūrmalas Valsts ģimnāzija**	**5.830**	174	5.867 [38]	5.187 [51]	6.207 [85]
10	**Valmieras Pārgaujas Valsts ģimnāzija**	**5.810**	393	5.315 [114]	5.876 [112]	6.114 [167]
11	**Valmieras Valsts ģimnāzija**	**5.800**	252	5.692 [61]	5.188 [80]	6.299 [111]
12	**Rīgas Valsts vācu ģimnāzija**	**5.790**	295	5.086 [108]	5.613 [108]	6.999 [79]
13	**Rīgas Angļu ģimnāzija**	**5.740**	328	5.070 [90]	5.419 [115]	6.517 [123]
14	**Tukuma Raiņa Valsts ģimnāzija**	**5.690**	152	4.968 [57]	5.703 [30]	6.326 [65]
15	**Rēzeknes Valsts 1.ģimnāzija**	**5.680**	460	5.455 [158]	5.593 [133]	5.951 [169]
16	**Ventspils Valsts 1.ģimnāzija**	**5.650**	306	5.183 [117]	5.268 [71]	6.331 [118]
17	**Madonas Valsts ģimnāzija**	**5.650**	242	4.978 [85]	5.529 [62]	6.336 [95]
18	**Bauskas Valsts ģimnāzija**	**5.650**	190	5.074 [74]	5.633 [53]	6.355 [63]
19	**Ogres Valsts ģimnāzija**	**5.630**	708	5.308 [285]	5.587 [198]	6.080 [225]
20	**Daugavpils Valsts ģimnāzija**	**5.610**	341	6.028 [123]	5.352 [84]	5.388 [134]
21	**Rīgas Valsts klasiskā ģimnāzija**	**5.610**	259	6.283 [70]	4.646 [70]	5.774 [119]
22	**Dobeles Valsts ģimnāzija**	**5.550**	249	5.360 [72]	5.042 [60]	5.934 [117]
23	**Liepājas Valsts ģimnāzija**	**5.470**	365	4.996 [126]	5.281 [107]	6.081 [132]
24	**Jelgavas Spīdolas Valsts ģimnāzija**	**5.440**	323	4.652 [124]	5.819 [90]	6.025 [109]
25	**Jēkabpils Valsts ģimnāzija**	**5.360**	265	4.826 [76]	5.180 [84]	5.889 [105]

** "Jaunā reitnga" aprēķinos dažādu mācību satura apguves līmeņu centralizēto eksāmenu rezultātu apkopošanai un retinga aprēķinos tiek izmatonti:*

- *augstākā līmeņa eksāmenam koeficients ir 1,0;*
- *optimālā līmeņa eksāmena rezultāts augstākā līmeņa eksāmenam tiks pielīdzināts ar koeficientu 0,75;*
- *vispārīgā mācību satura apguves līmeņa eksāmena rezultāts augstākā līmeņa eksāmenam tiks pielīdzināts ar koeficientu 0,5;*
- *eksāmena profesionālās vidējās izglītības programmās rezultāts augstākā līmeņa eksāmenam tiks pielīdzināts ar koeficientu 0,5.*

Reitings 2024. gads 12. vieta

Kopvērtējums - 2024

Labākie 25 rezultāti

Vieta grupā	Izglītības iestāde	Reitings (punkti)	Skaits	Reitings eksāmenā (punkti) [Skaits]		
				Matemātika	Latviešu valoda	Angļu valoda
1	Rīgas Valsts 1.ģimnāzija	7.630	593	8.530 [240]	5.945 [210]	8.583 [143]
2	Rīgas Valsts 2.ģimnāzija	7.100	492	7.368 [152]	6.276 [154]	7.565 [186]
3	Āgenskalna Valsts ģimnāzija	6.760	428	6.497 [145]	6.019 [145]	7.825 [138]
4	Rīgas Valsts 3.ģimnāzija	6.400	665	6.592 [265]	5.358 [167]	6.928 [233]
5	Cēsu Valsts ģimnāzija	6.170	264	5.595 [98]	5.521 [62]	7.100 [104]
6	Siguldas Valsts ģimnāzija	6.140	286	5.345 [87]	5.856 [71]	6.845 [128]
7	Rīgas Valsts vācu ģimnāzija	5.930	298	4.046 [103]	5.947 [103]	8.018 [92]
8	Valmieras Valsts ģimnāzija	5.860	232	5.066 [64]	5.639 [68]	6.512 [100]
9	Rēzeknes Valsts 1.ģimnāzija	5.850	456	5.634 [153]	5.662 [125]	6.172 [178]
10	Jelgavas Valsts ģimnāzija	5.830	518	4.746 [169]	5.660 [136]	6.794 [213]
11	Rīgas Angļu ģimnāzija	5.780	334	4.731 [81]	5.264 [120]	6.896 [133]
12	Ventspils Valsts 1.ģimnāzija	5.720	306	4.894 [103]	5.731 [79]	6.389 [124]
13	Liepājas Valsts ģimnāzija	5.680	325	4.321 [105]	5.748 [95]	6.781 [125]
14	Madonas Valsts ģimnāzija	5.660	181	4.376 [58]	5.782 [46]	6.555 [77]
15	Valmieras Pārgaujas Valsts ģimnāzija	5.620	340	4.467 [101]	5.740 [85]	6.321 [154]
16	Jelgavas Spīdolas Valsts ģimnāzija	5.460	334	4.155 [121]	6.049 [101]	6.342 [112]
17	Mārupes Valsts ģimnāzija	5.440	376	4.124 [136]	5.581 [117]	6.768 [123]
18	Dobeles Valsts ģimnāzija	5.410	207	4.218 [53]	5.140 [53]	6.181 [101]
19	Ogres Valsts ģimnāzija	5.330	359	4.910 [121]	5.323 [99]	5.705 [139]
20	Rīgas Valsts klasiskā ģimnāzija	5.300	235	5.361 [83]	4.262 [83]	6.491 [69]
21	Bauskas Valsts ģimnāzija	5.300	189	4.405 [80]	5.393 [65]	6.782 [44]
22	Daugavpils Valsts ģimnāzija	5.290	339	5.152 [113]	5.009 [95]	5.616 [131]
23	Jēkabpils Valsts ģimnāzija	5.200	261	3.509 [83]	5.532 [80]	6.362 [98]
24	Jūrmalas Valsts ģimnāzija	5.140	204	4.033 [69]	5.037 [45]	6.035 [90]
25	Rīgas Zolitūdes ģimnāzija	5.120	324	4.891 [104]	4.248 [94]	5.971 [126]